

REPUBLIQUE FRANÇAISE

COMMUNE dont la population est de 3500 habitants et plus - VILLE DE VIROFLAY (1)

AGREGE AU BUDGET PRINCIPAL DE (2)

Numéro SIRET : 21780686800014

POSTE COMPTABLE : SERVICE DE GESTION COMPTABLE DE VERSAILLES

M. 14

**Budget primitif
voté par nature**

BUDGET : COMMUNE (3)

ANNEE 2022

(1) Indiquer la nature juridique et le nom de la collectivité ou de l'établissement (commune, CCAS, EPCI, syndicat mixte, etc).

(2) A renseigner uniquement pour les budgets annexes.

(3) Indiquer le budget concerné : budget principal ou libellé du budget annexe.

Sommaire

I - Informations générales (6)

A - Informations statistiques, fiscales et financières	4
B - Modalités de vote du budget	5

II - Présentation générale du budget

A1 - Vue d'ensemble - Sections	6
A2 - Vue d'ensemble - Section de fonctionnement - Chapitres	7
A3 - Vue d'ensemble - Section d'investissement - Chapitres	9
B1 - Balance générale du budget - Dépenses	11
B2 - Balance générale du budget - Recettes	13

III - Vote du budget

A1 - Section de fonctionnement - Détail des dépenses	15
A2 - Section de fonctionnement - Détail des recettes	18
B1 - Section d'investissement - Détail des dépenses	20
B2 - Section d'investissement - Détail des recettes	22
B3 - Opérations d'équipement - Détail des chapitres et articles	24

IV - Annexes (7)

A - Eléments du bilan

A1 - Présentation croisée par fonction (1)	25
A1.1 - Présentation croisée par fonction - Détail fonctionnement	29
A1.2 - Présentation croisée par fonction - Détail investissement	51
A2.1 - Etat de la dette - Détail des crédits de trésorerie	82
A2.2 - Etat de la dette - Répartition par nature de dette	83
A2.3 - Etat de la dette - Répartition des emprunts par structure de taux	87
A2.4 - Etat de la dette - Typologie de la répartition de l'encours	88
A2.5 - Etat de la dette - Détail des opérations de couverture	Sans Objet
A2.6 - Etat de la dette - Dette pour financer l'emprunt d'un autre organisme	Sans Objet
A2.7 - Etat de la dette - Autres dettes	Sans Objet
A3 - Méthodes utilisées pour les amortissements	89
A4 - Etat des provisions	90
A5 - Etalement des provisions	Sans Objet
A6.1 - Equilibre des opérations financières - Dépenses	Sans Objet
A6.2 - Equilibre des opérations financières - Recettes	Sans Objet
A7.1.1 - Etats des dépenses et recettes des services d'eau et d'assainissement - Fonctionnement (2)	Sans Objet
A7.1.2 - Etats des dépenses et recettes des services d'eau et d'assainissement - Investissement (2)	Sans Objet
A7.2.1 - Etats de la répartition de la TEOM - Fonctionnement (3)	Sans Objet
A7.2.2 - Etats de la répartition de la TEOM - Investissement (3)	Sans Objet
A8 - Etat des charges transférées	Sans Objet
A9 - Détail des opérations pour le compte de tiers	Sans Objet

B - Engagements hors bilan

B1.1 - Etat des emprunts garantis par la commune ou l'établissement (4)	91
B1.2 - Calcul du ratio d'endettement relatif aux garanties d'emprunt	101
B1.3 - Etat des contrats de crédit-bail	Sans Objet
B1.4 - Etat des contrats de partenariat public-privé	Sans Objet
B1.5 - Etat des autres engagements donnés	Sans Objet
B1.6 - Etat des engagements reçus	Sans Objet
B1.7 - Subventions versées dans le cadre du vote du budget (5)	102
B2.1 - Etat des autorisations de programme et des crédits de paiement afférents	103
B2.2 - Etat des autorisations d'engagement et des crédits de paiement afférents	Sans Objet
B3 - Emploi des recettes grevées d'une affectation spéciale	Sans Objet

C - Autres éléments d'informations

C1 - Etat du personnel	104
C2 - Liste des organismes dans lesquels a été pris un engagement financier (4)	107
C3.1 - Liste des organismes de regroupement auxquels adhère la commune ou l'établissement	111
C3.2 - Liste des établissements publics créés	Sans Objet
C3.3 - Liste des services individualisés dans un budget annexe	Sans Objet
C3.4 - Liste des services assujettis à la TVA et non érigés en budget annexe	Sans Objet

D - Décision en matière de taux de contributions directes - Arrêté et signatures

D1 - Décision en matière de taux de contributions directes	112
--	-----

- (1) Cette présentation est obligatoire pour les communes de 3 500 habitants et plus (art. L. 2312-3 du CGCT), les groupements comprenant au moins une commune de 3 500 habitants et plus (art. R. 5211-14 du CGCT) et leurs établissements publics. Elle n'a cependant pas à être produite par les services et activité unique érigés en établissement public ou budget annexe. Les autres communes et établissements peuvent les présenter de manière facultative.
- (2) Cet état ne peut être produit que par les communes dont la population est inférieure à 500 habitants et qui gèrent les services de distribution de l'eau potable et d'assainissement sous forme de régie simple sans budget annexe (art. L. 2221-11 du CGCT).
- (3) Cet état est obligatoirement produit par les communes et groupements de communes de 10 000 habitants et plus ayant institué la TEOM et assurant au moins la collecte des déchets ménagers (art. L. 2313-1 du CGCT).
- (4) Ces états ne sont obligatoires que pour les communes de 3 500 habitants et plus (art. L. 2313-1 du CGCT), les groupements comprenant au moins une commune de 3 500 habitants et plus (art. L. 5211-36 du CGCT, art. L. 5711-1 du CGCT) et leurs établissements publics.
- (5) Si la commune ou l'établissement décide d'attribuer des subventions dans le cadre du budget dans les conditions décrites à l'article L. 2311-7 du CGCT.
- (6) Les associations syndicales autorisées doivent utiliser leur état particulier « *Informations générales* » annexé à l'arrêté n° NOR : INTB1237402A, relatif au cadre budgétaire et comptable applicable aux associations syndicales autorisées.
- (7) Les associations syndicales autorisées remplissent et joignent uniquement les états qui les concernent au titre de l'exercice et au titre du détail des comptes de bilan.

Préciser, pour chaque annexe, si l'état est sans objet le cas échéant.

Code INSEE 78686	VILLE DE VIROFLAY COMMUNE	BP 2022
----------------------------	--	--------------------------

I – INFORMATIONS GENERALES	I
INFORMATIONS STATISTIQUES, FISCALES ET FINANCIERES	A

Informations statistiques	Valeurs
Population totale (colonne h du recensement INSEE) :	16747
Nombre de résidences secondaires (article R. 2313-1 <i>in fine</i>) :	178
Nom de l'EPCI à fiscalité propre auquel la commune adhère :	

Potentiel fiscal et financier (1)		Valeurs par hab. (population DGF)	Moyennes nationales du potentiel financier par habitants de la strate
Fiscal	Financier		
21818105.00	23214023.00	1402.91	1310.17

Informations financières – ratios (2)		Valeurs	Moyennes nationales de la strate (3)
1	Dépenses réelles de fonctionnement/population	1335.87	1176.00
2	Produit des impositions directes/population	699.68	576.00
3	Recettes réelles de fonctionnement/population	1455.77	1313.00
4	Dépenses d'équipement brut/population	595.15	309.00
5	Encours de dette/population	355.04	846.00
6	DGF/population	94.31	176.00
7	Dépenses de personnel/dépenses réelles de fonctionnement (2)	52.80	60.44
8	Dépenses de fonct. et remb. dette en capital/recettes réelles de fonct. (2)	93.50	92.30
9	Dépenses d'équipement brut/recettes réelles de fonctionnement (2)	40.90	21.80
10	Encours de la dette/recettes réelles de fonctionnement (2)	24.40	76.46

Dans l'ensemble des tableaux, les cases grisées ne doivent pas être remplies.

(1) Il s'agit du potentiel fiscal et du potentiel financier définis à l'article L. 2334-4 du code général des collectivités territoriales qui figurent sur la fiche de répartition de la DGF de l'exercice N-1 établie sur la base des informations N-2 (transmise par les services préfectoraux).

(2) Les ratios 1 à 6 sont obligatoires pour les communes de 3 500 habitants et plus et leurs établissements publics administratifs ainsi que pour les EPCI dotés d'une fiscalité propre comprenant au moins une commune de 3 500 habitants et plus.

Les ratios 7 à 10 sont obligatoires pour les communes de 10 000 habitants et plus et leurs établissements publics administratifs ainsi que pour les EPCI dotés d'une fiscalité propre comprenant au moins une commune de 10 000 habitants et plus (cf. articles L. 2313-1, L. 2313-2, R. 2313-1, R. 2313-2 et R. 5211-15 du CGCT). Pour les caisses des écoles, les EPCI non dotés d'une fiscalité propre et les syndicats mixtes associant exclusivement des communes et des EPCI, il conviendra d'appliquer les ratios prévus respectivement par les articles R. 2313-7, R. 5211-15 et R. 5711-3 du CGCT.

(3) Il convient d'indiquer les moyennes de la catégorie de l'organisme en cause (commune, communauté urbaine, communauté d'agglomération, ...) et les sources d'où sont tirées les informations (statistiques de la direction générale des collectivités locales ou de la direction générale de la comptabilité publique). Il s'agit des moyennes de la dernière année connue.

I – INFORMATIONS GENERALES	I
MODALITES DE VOTE DU BUDGET	B

I – L'assemblée délibérante a voté le présent budget par nature :

- au niveau (1) du chapitre pour la section de fonctionnement,
- au niveau (1) du chapitre pour la section d'investissement.
 - sans (2) les chapitres « opérations d'équipement » de l'état III B 3.
 - sans (3) vote formel sur chacun des chapitres.

La liste des articles spécialisés sur lesquels l'ordonnateur ne peut procéder à des virements d'article à article est la suivante :

II – En l'absence de mention au paragraphe I ci-dessus, le budget est réputé voté par chapitre, et, en section d'investissement, sans chapitre de dépense « opération d'équipement ».

III – Les provisions sont (4) .

IV – La comparaison avec le budget précédent (cf. colonne « Pour mémoire ») s'effectue par rapport à la colonne du budget (5) primitif de l'exercice précédent.

V – Le présent budget a été voté (6) sans reprise des résultats de l'exercice N-1.

(1) A compléter par « du chapitre » ou « de l'article ».

(2) Indiquer « avec » ou « sans » les chapitres opérations d'équipement.

(3) Indiquer « avec » ou « sans » vote formel.

(4) A compléter par un seul des deux choix suivants :

- semi-budgétaires (pas d'inscription en recette de la section d'investissement),
- budgétaires (délibération n° du).

(5) Indiquer « primitif de l'exercice précédent » ou « cumulé de l'exercice précédent ».

(6) A compléter par un seul des trois choix suivants :

- sans reprise des résultats de l'exercice N-1,
- avec reprise des résultats de l'exercice N-1 après le vote du compte administratif N-1,
- avec reprise anticipée des résultats de l'exercice N-1.

II – PRESENTATION GENERALE DU BUDGET	II
VUE D'ENSEMBLE	A1

FONCTIONNEMENT

		DEPENSES DE LA SECTION DE FONCTIONNEMENT	RECETTES DE LA SECTION DE FONCTIONNEMENT
V	O		
T	E		
	CREDITS DE FONCTIONNEMENT VOTES AU TITRE DU PRESENT BUDGET (1)	24 027 050,00	24 027 050,00

+

+

+

R	E		
P	R		
O	S		
R	T		
S	S		
	RESTES A REALISER (R.A.R) DE L'EXERCICE PRECEDENT (2)	0,00	0,00
	002 RESULTAT DE FONCTIONNEMENT REPORTE (2)	(si déficit) 0,00	(si excédent) 0,00

=

=

=

TOTAL DE LA SECTION DE FONCTIONNEMENT (3)	24 027 050,00	24 027 050,00
--	---------------	---------------

INVESTISSEMENT

		DEPENSES DE LA SECTION D'INVESTISSEMENT	RECETTES DE LA SECTION D'INVESTISSEMENT
V	O		
T	E		
	CREDITS D'INVESTISSEMENT (1) VOTES AU TITRE DU PRESENT BUDGET (y compris le compte 1068)	14 913 100,00	14 913 100,00

+

+

+

R	E		
P	R		
O	S		
R	T		
S	S		
	RESTES A REALISER (R.A.R) DE L'EXERCICE PRECEDENT (2)	0,00	0,00
	001 SOLDE D'EXECUTION DE LA SECTION D'INVESTISSEMENT REPORTE (2)	(si solde négatif) 0,00	(si solde positif) 0,00

=

=

=

TOTAL DE LA SECTION D'INVESTISSEMENT (3)	14 913 100,00	14 913 100,00
---	---------------	---------------

TOTAL

TOTAL DU BUDGET (3)	38 940 150,00	38 940 150,00
----------------------------	---------------	---------------

(1) Au budget primitif, les crédits votés correspondent aux crédits votés lors de cette étape budgétaire. De même, pour les décisions modificatives et le budget supplémentaire, les crédits votés correspondent aux crédits votés lors de l'étape budgétaire sans sommation avec ceux antérieurement votés lors du même exercice.

(2) A servir uniquement en cas de reprise des résultats de l'exercice précédent, soit après le vote du compte administratif, soit en cas de reprise anticipée des résultats.

Les restes à réaliser de la section de fonctionnement correspondent en dépenses, aux dépenses engagées non mandatées et non rattachées telles qu'elles ressortent de la comptabilité des engagements et en recettes, aux recettes certaines n'ayant pas donné lieu à l'émission d'un titre et non rattachées (R. 2311-11 du CGCT).

Les restes à réaliser de la section d'investissement correspondent en dépenses, aux dépenses engagées non mandatées au 31/12 de l'exercice précédent telles qu'elles ressortent de la comptabilité des engagements et aux recettes certaines n'ayant pas donné lieu à l'émission d'un titre au 31/12 de l'exercice précédent (R. 2311-11 du CGCT).

(3) Total de la section de fonctionnement = RAR + résultat reporté + crédits de fonctionnement votés.

Total de la section d'investissement = RAR + solde d'exécution reporté + crédits d'investissement votés.

Total du budget = Total de la section de fonctionnement + Total de la section d'investissement.

II - PRESENTATION GENERALE DU BUDGET	II
SECTION DE FONCTIONNEMENT – CHAPITRES	A2

DEPENSES DE FONCTIONNEMENT

Chap.	Libellé	Pour mémoire budget précédent (1)	Restes à réaliser N-1 (2)	Propositions nouvelles	VOTE (3)	TOTAL (= RAR + vote)
011	Charges à caractère général	6 917 349,00	0,00	7 638 935,00	7 638 935,00	7 638 935,00
012	Charges de personnel, frais assimilés	11 600 000,00	0,00	11 600 000,00	11 600 000,00	11 600 000,00
014	Atténuations de produits	765 000,00	0,00	765 000,00	765 000,00	765 000,00
65	Autres charges de gestion courante	1 507 890,00	0,00	1 792 440,00	1 792 440,00	1 792 440,00
656	Frais fonctionnement des groupes d'élus	0,00	0,00	0,00	0,00	0,00
Total des dépenses de gestion courante		20 790 239,00	0,00	21 796 375,00	21 796 375,00	21 796 375,00
66	Charges financières	98 000,00	0,00	90 000,00	90 000,00	90 000,00
67	Charges exceptionnelles	113 000,00	0,00	70 000,00	70 000,00	70 000,00
68	Dotations provisions semi-budgétaires (4)	0,00		0,00	0,00	0,00
022	Dépenses imprévues	168 230,00		100 000,00	100 000,00	100 000,00
Total des dépenses réelles de fonctionnement		21 169 469,00	0,00	22 056 375,00	22 056 375,00	22 056 375,00
023	Virement à la section d'investissement (5)	1 139 591,00		1 300 175,00	1 300 175,00	1 300 175,00
042	Opérat° ordre transfert entre sections (5)	570 000,00		670 500,00	670 500,00	670 500,00
043	Opérat° ordre intérieur de la section (5)	0,00		0,00	0,00	0,00
Total des dépenses d'ordre de fonctionnement		1 709 591,00		1 970 675,00	1 970 675,00	1 970 675,00
TOTAL		22 879 060,00	0,00	24 027 050,00	24 027 050,00	24 027 050,00

+

D 002 RESULTAT REPORTE OU ANTICIPE (2)	0,00
---	-------------

=

TOTAL DES DEPENSES DE FONCTIONNEMENT CUMULEES	24 027 050,00
--	----------------------

RECETTES DE FONCTIONNEMENT

Chap.	Libellé	Pour mémoire budget précédent (1)	Restes à réaliser N-1 (2)	Propositions nouvelles	VOTE (3)	TOTAL (= RAR + vote)
013	Atténuations de charges	118 000,00	0,00	107 000,00	107 000,00	107 000,00
70	Produits services, domaine et ventes div	3 254 900,00	0,00	3 523 570,00	3 523 570,00	3 523 570,00
73	Impôts et taxes	15 689 900,00	0,00	16 220 400,00	16 220 400,00	16 220 400,00
74	Dotations et participations	3 496 010,00	0,00	3 799 130,00	3 799 130,00	3 799 130,00
75	Autres produits de gestion courante	315 450,00	0,00	252 150,00	252 150,00	252 150,00
Total des recettes de gestion courante		22 874 260,00	0,00	23 902 250,00	23 902 250,00	23 902 250,00
76	Produits financiers	1 400,00	0,00	1 400,00	1 400,00	1 400,00
77	Produits exceptionnels	3 400,00	0,00	123 400,00	123 400,00	123 400,00
78	Reprises provisions semi-budgétaires (4)	0,00		0,00	0,00	0,00
Total des recettes réelles de fonctionnement		22 879 060,00	0,00	24 027 050,00	24 027 050,00	24 027 050,00
042	Opérat° ordre transfert entre sections (5)	0,00		0,00	0,00	0,00
043	Opérat° ordre intérieur de la section (5)	0,00		0,00	0,00	0,00
Total des recettes d'ordre de fonctionnement		0,00		0,00	0,00	0,00
TOTAL		22 879 060,00	0,00	24 027 050,00	24 027 050,00	24 027 050,00

+

R 002 RESULTAT REPORTE OU ANTICIPE (2)	0,00
---	-------------

=

TOTAL DES RECETTES DE FONCTIONNEMENT CUMULEES	24 027 050,00
--	----------------------

Pour information :

AUTOFINANCEMENT PREVISIONNEL DÉGAGÉ AU PROFIT DE LA SECTION D'INVESTISSEMENT (6)	1 970 675,00
---	---------------------

Il s'agit, pour un budget voté en équilibre, des ressources propres correspondant à l'excédent des recettes réelles de fonctionnement sur les dépenses réelles de fonctionnement. Il sert à financer le remboursement du capital de la dette et les nouveaux investissements de la commune ou de l'établissement.

(1) Cf. Modalités de vote I-B.

(2) Inscrire en cas de reprise des résultats de l'exercice précédent (après vote du compte administratif) ou si reprise anticipée des résultats.

(3) Le vote de l'organe délibérant porte uniquement sur les propositions nouvelles.

(4) Si la commune ou l'établissement applique le régime des provisions semi-budgétaires.

(5) $DF\ 023 = RI\ 021$; $DI\ 040 = RF\ 042$; $RI\ 040 = DF\ 042$; $DI\ 041 = RI\ 041$; $DF\ 043 = RF\ 043$.

(6) Solde de l'opération $DF\ 023 + DF\ 042 - RF\ 042$ ou solde de l'opération $RI\ 021 + RI\ 040 - DI\ 040$.

II – PRESENTATION GENERALE DU BUDGET	II
SECTION D'INVESTISSEMENT – CHAPITRES	A3

DEPENSES D'INVESTISSEMENT

Chap.	Libellé	Pour mémoire budget précédent (1)	Restes à réaliser N-1 (2)	Propositions nouvelles	VOTE (3)	TOTAL (= RAR + vote)
010	Stocks (5)	0,00	0,00	0,00	0,00	0,00
20	Immobilisations incorporelles (sauf 204)	219 800,00	0,00	237 650,00	237 650,00	237 650,00
204	Subventions d'équipement versées	493 045,00	0,00	734 200,00	734 200,00	734 200,00
21	Immobilisations corporelles	5 604 150,00	0,00	7 597 350,00	7 597 350,00	7 597 350,00
22	Immobilisations reçues en affectation (6)	0,00	0,00	0,00	0,00	0,00
23	Immobilisations en cours	4 732 060,00	0,00	3 877 800,00	3 877 800,00	3 877 800,00
	Total des opérations d'équipement	0,00	0,00	1 000 000,00	1 000 000,00	1 000 000,00
	Total des dépenses d'équipement	11 049 055,00	0,00	13 447 000,00	13 447 000,00	13 447 000,00
10	Dotations, fonds divers et réserves	2 000,00	0,00	2 000,00	2 000,00	2 000,00
13	Subventions d'investissement	0,00	0,00	0,00	0,00	0,00
16	Emprunts et dettes assimilées	406 000,00	0,00	417 000,00	417 000,00	417 000,00
18	Compte de liaison : affectat° (BA,régie) (7)	0,00	0,00	0,00	0,00	0,00
26	Participat° et créances rattachées	20 000,00	0,00	20 000,00	20 000,00	20 000,00
27	Autres immobilisations financières	2 000,00	0,00	2 000,00	2 000,00	2 000,00
020	Dépenses imprévues	279 297,00	0,00	100 000,00	100 000,00	100 000,00
	Total des dépenses financières	709 297,00	0,00	541 000,00	541 000,00	541 000,00
45...	Total des opé. pour compte de tiers (8)	0,00	0,00	0,00	0,00	0,00
	Total des dépenses réelles d'investissement	11 758 352,00	0,00	13 988 000,00	13 988 000,00	13 988 000,00
040	Opérat° ordre transfert entre sections (4)	0,00	0,00	0,00	0,00	0,00
041	Opérations patrimoniales (4)	300 000,00	0,00	925 100,00	925 100,00	925 100,00
	Total des dépenses d'ordre d'investissement	300 000,00	0,00	925 100,00	925 100,00	925 100,00
	TOTAL	12 058 352,00	0,00	14 913 100,00	14 913 100,00	14 913 100,00

+

D 001 SOLDE D'EXECUTION NEGATIF REPORTE OU ANTICIPE (2)	0,00
--	-------------

=

TOTAL DES DEPENSES D'INVESTISSEMENT CUMULEES	14 913 100,00
---	----------------------

RECETTES D'INVESTISSEMENT

Chap.	Libellé	Pour mémoire budget précédent (1)	Restes à réaliser N-1 (2)	Propositions nouvelles	VOTE (3)	TOTAL (= RAR + vote)
010	Stocks (5)	0,00	0,00	0,00	0,00	0,00
13	Subventions d'investissement (hors 138)	2 003 311,00	0,00	1 064 850,00	1 064 850,00	1 064 850,00
16	Emprunts et dettes assimilées (hors 165)	0,00	0,00	2 954 475,00	2 954 475,00	2 954 475,00
20	Immobilisations incorporelles (sauf 204)	0,00	0,00	0,00	0,00	0,00
204	Subventions d'équipement versées	0,00	0,00	0,00	0,00	0,00
21	Immobilisations corporelles	0,00	0,00	0,00	0,00	0,00
22	Immobilisations reçues en affectation (6)	0,00	0,00	0,00	0,00	0,00
23	Immobilisations en cours	0,00	0,00	0,00	0,00	0,00
	Total des recettes d'équipement	2 003 311,00	0,00	4 019 325,00	4 019 325,00	4 019 325,00
10	Dotations, fonds divers et réserves (hors 1068)	1 080 000,00	0,00	950 000,00	950 000,00	950 000,00
1068	Excédents de fonctionnement capitalisés (9)	0,00	0,00	0,00	0,00	0,00
138	Autres subvent° invest. non transf.	25 000,00	0,00	0,00	0,00	0,00
165	Dépôts et cautionnements reçus	2 000,00	0,00	2 000,00	2 000,00	2 000,00
18	Compte de liaison : affectat° (BA,régie) (7)	0,00	0,00	0,00	0,00	0,00
26	Participat° et créances rattachées	0,00	0,00	0,00	0,00	0,00
27	Autres immobilisations financières	0,00	0,00	0,00	0,00	0,00
024	Produits des cessions d'immobilisations	6 938 450,00	0,00	7 046 000,00	7 046 000,00	7 046 000,00
	Total des recettes financières	8 045 450,00	0,00	7 998 000,00	7 998 000,00	7 998 000,00
45...	Total des opé. pour le compte de tiers (8)	0,00	0,00	0,00	0,00	0,00
	Total des recettes réelles d'investissement	10 048 761,00	0,00	12 017 325,00	12 017 325,00	12 017 325,00
021	Virement de la sect° de fonctionnement (4)	1 139 591,00	0,00	1 300 175,00	1 300 175,00	1 300 175,00
040	Opérat° ordre transfert entre sections (4)	570 000,00	0,00	670 500,00	670 500,00	670 500,00
041	Opérations patrimoniales (4)	300 000,00	0,00	925 100,00	925 100,00	925 100,00
	Total des recettes d'ordre d'investissement	2 009 591,00	0,00	2 895 775,00	2 895 775,00	2 895 775,00

VILLE DE VIROFLAY - COMMUNE - BP - 2022

Chap.	Libellé	Pour mémoire budget précédent (1)	Restes à réaliser N-1 (2)	Propositions nouvelles	VOTE (3)	TOTAL (= RAR + vote)
	TOTAL	12 058 352,00	0,00	14 913 100,00	14 913 100,00	14 913 100,00

+

R 001 SOLDE D'EXECUTION POSITIF REPORTE OU ANTICIPE (2)	0,00
--	-------------

=

TOTAL DES RECETTES D'INVESTISSEMENT CUMULEES	14 913 100,00
---	----------------------

Pour information :

Il s'agit, pour un budget voté en équilibre, des ressources propres correspondant à l'excédent des recettes réelles de fonctionnement sur les dépenses réelles de fonctionnement. Il sert à financer le remboursement du capital de la dette et les nouveaux investissements de la commune ou de l'établissement.

AUTOFINANCEMENT PREVISIONNEL DÉGAGÉ PAR LA SECTION DE FONCTIONNEMENT (10)	1 970 675,00
--	---------------------

(1) Cf. Modalités de vote I-B.

(2) Inscrire en cas de reprise des résultats de l'exercice précédent (après vote du compte administratif) ou si reprise anticipée des résultats.

(3) Le vote de l'organe délibérant porte uniquement sur les propositions nouvelles.

(4) *DF 023 = RI 021 ; DI 040 = RF 042 ; RI 040 = DF 042 ; DI 041 = RI 041 ; DF 043 = RF 043.*

(5) A servir uniquement dans le cadre d'un suivi des stocks selon la méthode de l'inventaire permanent simplifié autorisée pour les seules opérations d'aménagements (lotissement, ZAC...) par ailleurs retracées dans le cadre de budgets annexes.

(6) En dépenses, le chapitre 22 retrace les travaux d'investissement réalisés sur les biens reçus en affectation. En recette, il retrace, le cas échéant, l'annulation de tels travaux effectués sur un exercice antérieur.

(7) A servir uniquement lorsque la commune ou l'établissement effectue une dotation initiale en espèces au profit d'un service public non personnalisé qu'elle ou qu'il crée.

(8) Seul le total des opérations pour compte de tiers figure sur cet état (voir le détail Annexe IV A9).

(9) Le compte 1068 n'est pas un chapitre mais un article du chapitre 10.

(10) Solde de l'opération *DF 023 + DF 042 – RF 042* ou solde de l'opération *RI 021+ RI 040 – DI 040*.

II – PRESENTATION GENERALE DU BUDGET	II
BALANCE GENERALE DU BUDGET	B1

1 – DEPENSES (du présent budget + restes à réaliser)

	FONCTIONNEMENT	Opérations réelles (1)	Opérations d'ordre (2)	TOTAL
011	Charges à caractère général	7 638 935,00		7 638 935,00
012	Charges de personnel, frais assimilés	11 600 000,00		11 600 000,00
014	Atténuations de produits	765 000,00		765 000,00
60	<i>Achats et variation des stocks (3)</i>		0,00	0,00
65	Autres charges de gestion courante	1 792 440,00		1 792 440,00
656	Frais fonctionnement des groupes d'élus (4)	0,00		0,00
66	Charges financières	90 000,00	0,00	90 000,00
67	Charges exceptionnelles	70 000,00	0,00	70 000,00
68	Dot. aux amortissements et provisions	0,00	670 500,00	670 500,00
71	<i>Production stockée (ou déstockage) (3)</i>		0,00	0,00
022	Dépenses imprévues	100 000,00		100 000,00
023	<i>Virement à la section d'investissement</i>		1 300 175,00	1 300 175,00
Dépenses de fonctionnement – Total		22 056 375,00	1 970 675,00	24 027 050,00

+

D 002 RESULTAT REPORTE OU ANTICIPE	0,00
---	-------------

=

TOTAL DES DEPENSES DE FONCTIONNEMENT CUMULEES	24 027 050,00
--	----------------------

	INVESTISSEMENT	Opérations réelles (1)	Opérations d'ordre (2)	TOTAL
10	Dotations, fonds divers et réserves	2 000,00	0,00	2 000,00
13	Subventions d'investissement	0,00	0,00	0,00
15	<i>Provisions pour risques et charges (5)</i>		0,00	0,00
16	Emprunts et dettes assimilées (sauf 1688 non budgétaire)	417 000,00	0,00	417 000,00
18	Compte de liaison : affectat° (BA,régie)	(8) 0,00		0,00
	Total des opérations d'équipement	1 000 000,00		1 000 000,00
198	<i>Neutral. amort. subv. équip. versées</i>		0,00	0,00
20	Immobilisations incorporelles(sauf 204) (6)	237 650,00	0,00	237 650,00
204	Subventions d'équipement versées	734 200,00	0,00	734 200,00
21	Immobilisations corporelles (6)	7 597 350,00	20 000,00	7 617 350,00
22	Immobilisations reçues en affectation (6)	(9) 0,00	0,00	0,00
23	Immobilisations en cours (6)	3 877 800,00	905 100,00	4 782 900,00
26	Participations et créances rattachées	20 000,00	0,00	20 000,00
27	Autres immobilisations financières	2 000,00	0,00	2 000,00
28	<i>Amortissement des immobilisations (reprises)</i>		0,00	0,00
29	<i>Prov. pour dépréciat° immobilisations (5)</i>		0,00	0,00
39	<i>Prov. dépréciat° des stocks et en-cours (5)</i>		0,00	0,00
45...	Total des opérations pour compte de tiers (7)	0,00	0,00	0,00
481	<i>Charges à rép. sur plusieurs exercices</i>		0,00	0,00
49	<i>Prov. dépréc. comptes de tiers (5)</i>		0,00	0,00
59	<i>Prov. dépréc. comptes financiers (5)</i>		0,00	0,00
3...	Stocks	0,00	0,00	0,00
020	Dépenses imprévues	100 000,00		100 000,00
Dépenses d'investissement – Total		13 988 000,00	925 100,00	14 913 100,00

+

D 001 SOLDE D'EXECUTION NEGATIF REPORTE OU ANTICIPE	0,00
--	-------------

=

TOTAL DES DEPENSES D'INVESTISSEMENT CUMULEES	14 913 100,00
---	----------------------

- (1) Y compris les opérations relatives au rattachement des charges et des produits et les opérations d'ordre semi-budgétaires.
- (2) Voir liste des opérations d'ordre.
- (3) Permet de retracer des opérations particulières telles que les opérations de stocks liées à la tenue d'un inventaire permanent simplifié.
- (4) Communes, communautés d'agglomération et communautés urbaines de plus de 100 000 habitants.
- (5) Si la commune ou l'établissement applique le régime des provisions budgétaires.
- (6) Hors chapitres « opérations d'équipement ».
- (7) Seul le total des opérations pour compte de tiers figure sur cet état (voir le détail Annexe IV A9).
- (8) A servir uniquement lorsque la commune ou l'établissement effectue une dotation initiale en espèces au profit d'un service public non personnalisé qu'elle ou qu'il crée.
- (9) En dépenses, le chapitre 22 retrace les travaux d'investissement réalisés sur les biens reçus en affectation. En recette, il retrace, le cas échéant, l'annulation de tels travaux effectués sur un exercice antérieur.

II – PRESENTATION GENERALE DU BUDGET	II
BALANCE GENERALE DU BUDGET	B2

2 – RECETTES (du présent budget + restes à réaliser)

	FONCTIONNEMENT	Opérations réelles (1)	Opérations d'ordre (2)	TOTAL
013	Atténuations de charges	107 000,00		107 000,00
60	<i>Achats et variation des stocks (3)</i>		0,00	0,00
70	Produits services, domaine et ventes div	3 523 570,00		3 523 570,00
71	<i>Production stockée (ou déstockage)</i>		0,00	0,00
72	<i>Production immobilisée</i>		0,00	0,00
73	Impôts et taxes	16 220 400,00		16 220 400,00
74	Dotations et participations	3 799 130,00		3 799 130,00
75	Autres produits de gestion courante	252 150,00	0,00	252 150,00
76	Produits financiers	1 400,00	0,00	1 400,00
77	Produits exceptionnels	123 400,00	0,00	123 400,00
78	Reprise sur amortissements et provisions	0,00	0,00	0,00
79	<i>Transferts de charges</i>		0,00	0,00
Recettes de fonctionnement – Total		24 027 050,00	0,00	24 027 050,00

+

R 002 RESULTAT REPORTE OU ANTICIPE	0,00
---	-------------

=

TOTAL DES RECETTES DE FONCTIONNEMENT CUMULEES	24 027 050,00
--	----------------------

	INVESTISSEMENT	Opérations réelles (1)	Opérations d'ordre (2)	TOTAL
10	Dotations, fonds divers et réserves (sauf 1068)	950 000,00	0,00	950 000,00
13	Subventions d'investissement	1 064 850,00	0,00	1 064 850,00
15	<i>Provisions pour risques et charges (4)</i>		0,00	0,00
16	Emprunts et dettes assimilées (sauf 1688 non budgétaires)	2 956 475,00	0,00	2 956 475,00
18	Compte de liaison : affectat° (BA,régie)	(6) 0,00		0,00
20	Immobilisations incorporelles (sauf 204)	0,00	80 000,00	80 000,00
204	Subventions d'équipement versées	0,00	0,00	0,00
21	Immobilisations corporelles	0,00	0,00	0,00
22	Immobilisations reçues en affectation	(7) 0,00	0,00	0,00
23	Immobilisations en cours	0,00	845 100,00	845 100,00
26	Participations et créances rattachées	0,00	0,00	0,00
27	Autres immobilisations financières	0,00	0,00	0,00
28	<i>Amortissement des immobilisations</i>		670 500,00	670 500,00
29	<i>Prov. pour dépréciat° immobilisations (4)</i>		0,00	0,00
39	<i>Prov. dépréciat° des stocks et en-cours (4)</i>		0,00	0,00
45...	Opérations pour compte de tiers (5)	0,00	0,00	0,00
481	<i>Charges à rép. sur plusieurs exercices</i>		0,00	0,00
49	<i>Prov. dépréc. comptes de tiers (4)</i>		0,00	0,00
59	<i>Prov. dépréc. comptes financiers (4)</i>		0,00	0,00
3...	Stocks	0,00	0,00	0,00
021	<i>Virement de la sect° de fonctionnement</i>		1 300 175,00	1 300 175,00
024	Produits des cessions d'immobilisations	7 046 000,00		7 046 000,00
Recettes d'investissement – Total		12 017 325,00	2 895 775,00	14 913 100,00

+

R 001 SOLDE D'EXECUTION POSITIF REPORTE OU ANTICIPE	0,00
--	-------------

+

AFFECTATION AU COMPTE 1068	0,00
-----------------------------------	-------------

=

TOTAL DES RECETTES D'INVESTISSEMENT CUMULEES	14 913 100,00
---	----------------------

- (1) Y compris les opérations relatives au rattachement des charges et des produits et les opérations d'ordre semi-budgétaires.
- (2) Voir liste des opérations d'ordre.
- (3) Permet de retracer des opérations particulières telles que les opérations de stocks liées à la tenue d'un inventaire permanent simplifié.
- (4) Si la commune ou l'établissement applique le régime des provisions budgétaires.
- (5) Seul le total des opérations pour compte de tiers figure sur cet état (voir le détail Annexe IV A9).
- (6) A servir uniquement lorsque la commune ou l'établissement effectue une dotation initiale en espèces au profit d'un service public non personnalisé qu'elle ou qu'il crée.
- (7) En dépenses, le chapitre 22 retrace les travaux d'investissement réalisés sur les biens reçus en affectation. En recette, il retrace, le cas échéant, l'annulation de tels travaux effectués sur un exercice antérieur.

III – VOTE DU BUDGET	III
SECTION DE FONCTIONNEMENT – DETAIL DES DEPENSES	A1

Chap / art (1)	Libellé (1)	Pour mémoire budget précédent (2)	Propositions nouvelles (3)	Vote (4)
011	Charges à caractère général	6 917 349,00	7 638 935,00	7 638 935,00
60223	Fournitures des ateliers municipaux	111 000,00	0,00	0,00
6042	Achats prestat° services (hors terrains)	9 600,00	10 000,00	10 000,00
60611	Eau et assainissement	68 500,00	66 500,00	66 500,00
60612	Energie - Electricité	482 500,00	633 100,00	633 100,00
60622	Carburants	30 150,00	31 000,00	31 000,00
60623	Alimentation	631 940,00	641 870,00	641 870,00
60628	Autres fournitures non stockées	140 240,00	252 340,00	252 340,00
60631	Fournitures d'entretien	25 750,00	26 900,00	26 900,00
60632	Fournitures de petit équipement	119 510,00	123 070,00	123 070,00
60633	Fournitures de voirie	40 000,00	40 000,00	40 000,00
60636	Vêtements de travail	29 650,00	32 400,00	32 400,00
6064	Fournitures administratives	26 500,00	26 000,00	26 000,00
6065	Livres, disques, ... (médiathèque)	51 020,00	50 720,00	50 720,00
6067	Fournitures scolaires	56 590,00	61 720,00	61 720,00
6068	Autres matières et fournitures	18 550,00	16 550,00	16 550,00
611	Contrats de prestations de services	1 104 895,00	1 594 300,00	1 594 300,00
6132	Locations immobilières	215 120,00	206 000,00	206 000,00
6135	Locations mobilières	147 620,00	153 100,00	153 100,00
614	Charges locatives et de copropriété	74 100,00	75 295,00	75 295,00
61521	Entretien terrains	15 000,00	15 500,00	15 500,00
615221	Entretien, réparations bâtiments publics	103 000,00	90 000,00	90 000,00
615231	Entretien, réparations voiries	140 500,00	231 000,00	231 000,00
615232	Entretien, réparations réseaux	64 500,00	32 000,00	32 000,00
61524	Entretien bois et forêts	80 000,00	0,00	0,00
61551	Entretien matériel roulant	7 300,00	9 300,00	9 300,00
61558	Entretien autres biens mobiliers	29 200,00	46 900,00	46 900,00
6156	Maintenance	394 650,00	392 240,00	392 240,00
6161	Multirisques	68 000,00	69 500,00	69 500,00
6182	Documentation générale et technique	52 500,00	49 530,00	49 530,00
6184	Versements à des organismes de formation	91 200,00	97 600,00	97 600,00
6188	Autres frais divers	20 000,00	20 000,00	20 000,00
6226	Honoraires	96 400,00	269 300,00	269 300,00
6227	Frais d'actes et de contentieux	55 000,00	70 000,00	70 000,00
6228	Divers	28 600,00	18 700,00	18 700,00
6231	Annonces et insertions	92 400,00	97 500,00	97 500,00
6232	Fêtes et cérémonies	77 000,00	57 000,00	57 000,00
6236	Catalogues et imprimés	3 450,00	4 040,00	4 040,00
6237	Publications	64 100,00	55 700,00	55 700,00
6247	Transports collectifs	20 520,00	23 510,00	23 510,00
6251	Voyages et déplacements	18 000,00	15 000,00	15 000,00
6261	Frais d'affranchissement	31 000,00	30 000,00	30 000,00
6262	Frais de télécommunications	171 400,00	176 500,00	176 500,00
627	Services bancaires et assimilés	5 300,00	5 300,00	5 300,00
6281	Concours divers (cotisations)	22 230,00	18 350,00	18 350,00
6283	Frais de nettoyage des locaux	572 000,00	610 600,00	610 600,00
62875	Remb. frais aux communes membres du GFP	69 874,00	27 500,00	27 500,00
62876	Remb. frais à un GFP de rattachement	400,00	2 300,00	2 300,00
62878	Remb. frais à d'autres organismes	3 500,00	3 500,00	3 500,00
6288	Autres services extérieurs	944 490,00	859 850,00	859 850,00
63512	Taxes foncières	65 600,00	69 000,00	69 000,00
63513	Autres impôts locaux	3 000,00	3 000,00	3 000,00
6358	Autres droits	6 900,00	7 500,00	7 500,00
637	Autres impôts, taxes (autres organismes)	117 100,00	120 350,00	120 350,00
012	Charges de personnel, frais assimilés	11 600 000,00	11 600 000,00	11 600 000,00
6216	Personnel affecté par GFP de rattachement	5 000,00	6 600,00	6 600,00
6331	Versement mobilité	132 100,00	132 422,00	132 422,00
6336	Cotisations CNFPT et CDGFPT	102 060,00	105 666,00	105 666,00
64111	Rémunération principale titulaires	3 932 080,00	3 768 842,00	3 768 842,00
64112	NBI, SFT, indemnité résidence	168 740,00	328 274,00	328 274,00
64118	Autres indemnités titulaires	1 215 220,00	1 247 752,00	1 247 752,00
64131	Rémunérations non tit.	2 719 990,00	2 777 188,00	2 777 188,00
64138	Autres indemnités non tit.	2 750,00	0,00	0,00
6417	Rémunérations des apprentis	14 330,00	0,00	0,00
64171	Apprentis - rémunérations	0,00	60 435,00	60 435,00
6451	Cotisations à l'U.R.S.S.A.F.	1 427 520,00	1 394 070,00	1 394 070,00
6453	Cotisations aux caisses de retraites	1 371 730,00	1 364 005,00	1 364 005,00
6454	Cotisations aux A.S.S.E.D.I.C.	108 890,00	152 202,00	152 202,00
6455	Cotisations pour assurance du personnel	281 590,00	141 363,00	141 363,00

Chap / art (1)	Libellé (1)	Pour mémoire budget précédent (2)	Propositions nouvelles (3)	Vote (4)
6458	Cotis. aux autres organismes sociaux	58 000,00	66 000,00	66 000,00
6475	Médecine du travail, pharmacie	23 000,00	17 000,00	17 000,00
6478	Autres charges sociales diverses	0,00	4 181,00	4 181,00
6488	Autres charges	37 000,00	34 000,00	34 000,00
014	Atténuations de produits	765 000,00	765 000,00	765 000,00
739118	Autres reversements de fiscalité	65 000,00	65 000,00	65 000,00
739223	Fonds péréquation ress. com. et intercom	700 000,00	700 000,00	700 000,00
65	Autres charges de gestion courante	1 507 890,00	1 792 440,00	1 792 440,00
6531	Indemnités	180 000,00	180 000,00	180 000,00
6532	Frais de mission	2 000,00	2 000,00	2 000,00
6533	Cotisations de retraite	21 000,00	21 000,00	21 000,00
6535	Formation	8 000,00	8 000,00	8 000,00
6541	Créances admises en non-valeur	4 000,00	4 000,00	4 000,00
6542	Créances éteintes	4 000,00	4 000,00	4 000,00
6553	Service d'incendie	548 100,00	564 000,00	564 000,00
6558	Autres contributions obligatoires	20 000,00	153 300,00	153 300,00
657362	Subv. fonct. CCAS	66 700,00	45 000,00	45 000,00
6574	Subv. fonct. Associat°, personnes privée	391 140,00	306 640,00	306 640,00
65888	Autres	262 950,00	504 500,00	504 500,00
656	Frais fonctionnement des groupes d'élus	0,00	0,00	0,00
TOTAL = DEPENSES DE GESTION DES SERVICES (a) = (011 + 012 + 014 + 65 + 656)		20 790 239,00	21 796 375,00	21 796 375,00
66	Charges financières (b)	98 000,00	90 000,00	90 000,00
66111	Intérêts réglés à l'échéance	90 000,00	82 000,00	82 000,00
6615	Intérêts comptes courants et de dépôts	7 000,00	7 000,00	7 000,00
6688	Autres	1 000,00	1 000,00	1 000,00
67	Charges exceptionnelles (c)	113 000,00	70 000,00	70 000,00
6718	Autres charges exceptionnelles gestion	77 000,00	70 000,00	70 000,00
673	Titres annulés (sur exercices antérieurs	1 000,00	0,00	0,00
678	Autres charges exceptionnelles	35 000,00	0,00	0,00
68	Dotations provisions semi-budgétaires (d) (6)	0,00	0,00	0,00
022	Dépenses imprévues (e)	168 230,00	100 000,00	100 000,00
TOTAL DES DEPENSES REELLES = a + b + c + d + e		21 169 469,00	22 056 375,00	22 056 375,00
023	Virement à la section d'investissement	1 139 591,00	1 300 175,00	1 300 175,00
042	Opérat° ordre transfert entre sections (7) (8) (9)	570 000,00	670 500,00	670 500,00
6811	Dot. amort. et prov. Immos incorporelles	570 000,00	670 500,00	670 500,00
TOTAL DES PRELEVEMENTS AU PROFIT DE LA SECTION D'INVESTISSEMENT		1 709 591,00	1 970 675,00	1 970 675,00
043	Opérat° ordre intérieur de la section (10)	0,00	0,00	0,00
TOTAL DES DEPENSES D'ORDRE		1 709 591,00	1 970 675,00	1 970 675,00
TOTAL DES DEPENSES DE FONCTIONNEMENT DE L'EXERCICE (= Total des opérations réelles et d'ordre)		22 879 060,00	24 027 050,00	24 027 050,00

+

RESTES A REALISER N-1 (11)	0,00
-----------------------------------	-------------

+

D 002 RESULTAT REPORTE OU ANTICIPE (11)	0,00
--	-------------

=

TOTAL DES DEPENSES DE FONCTIONNEMENT CUMULEES	24 027 050,00
--	----------------------

Détail du calcul des ICNE au compte 66112 (5)

Montant des ICNE de l'exercice	0,00
Montant des ICNE de l'exercice N-1	0,00
= Différence ICNE N – ICNE N-1	0,00

(1) Détailler les chapitres budgétaires par article conformément au plan de comptes appliqué par la commune ou l'établissement.

(2) Cf. Modalités de vote I-B.

(3) Hors restes à réaliser.

(4) Le vote de l'organe délibérant porte uniquement sur les propositions nouvelles.

(5) Si le mandatement des ICNE de l'exercice est inférieur au montant de l'exercice N-1, le montant du compte 66112 sera négatif.

(6) Si la commune ou l'établissement applique le régime des provisions semi-budgétaires.

(7) Cf. définitions du chapitre des opérations d'ordre, DF 042 = RI 040.

(8) Aucune prévision budgétaire ne doit figurer aux articles 675 et 676 (cf. chapitre 024 « produit des cessions d'immobilisation »).

(9) Le compte 6815 peut figurer dans le détail du chapitre 042 si la commune ou l'établissement applique le régime des provisions budgétaires.

(10) Chapitre destiné à retracer les opérations particulières telles que les opérations de stocks ou liées à la tenue d'un inventaire permanent simplifié.

(11) Inscrire en cas de reprise des résultats de l'exercice précédent (après vote du compte administratif ou si reprise anticipée des résultats).

III – VOTE DU BUDGET				III
SECTION DE FONCTIONNEMENT – DETAIL DES RECETTES				A2
Chap / art(1)	Libellé (1)	Pour mémoire budget précédent (2)	Propositions nouvelles (3)	Vote (4)
013	Atténuations de charges	118 000,00	107 000,00	107 000,00
6419	Remboursements rémunérations personnel	80 000,00	80 000,00	80 000,00
6459	Rembourst charges SS et prévoyance	20 000,00	10 000,00	10 000,00
6479	Rembourst sur autres charges sociales	18 000,00	17 000,00	17 000,00
70	Produits services, domaine et ventes div	3 254 900,00	3 523 570,00	3 523 570,00
70311	Concessions cimetières (produit net)	25 000,00	25 000,00	25 000,00
70312	Redevances funéraires	2 000,00	3 500,00	3 500,00
70321	Stationnement et location voie publique	160 000,00	165 000,00	165 000,00
70323	Redev. occupat° domaine public communal	150 000,00	236 000,00	236 000,00
70328	Autres droits stationnement et location	60 000,00	0,00	0,00
70384	Forfait de post-stationnement	80 000,00	80 000,00	80 000,00
70388	Autres redevances et recettes diverses	2 600,00	1 000,00	1 000,00
70613	Redevance enlèvement déchets industriels	500,00	500,00	500,00
7062	Redevances services à caractère culturel	133 100,00	156 980,00	156 980,00
7066	Redevances services à caractère social	680 700,00	709 500,00	709 500,00
7067	Redev. services périscolaires et enseign	1 745 600,00	1 961 050,00	1 961 050,00
70688	Autres prestations de services	54 410,00	48 950,00	48 950,00
7083	Locations diverses (autres qu'immeubles)	11 000,00	11 000,00	11 000,00
70876	Remb. frais par le GFP de rattachement	66 000,00	67 000,00	67 000,00
7088	Produits activités annexes (abonnements)	83 990,00	58 090,00	58 090,00
73	Impôts et taxes	15 689 900,00	16 220 400,00	16 220 400,00
73111	Impôts directs locaux	11 440 000,00	11 500 000,00	11 500 000,00
73211	Attribution de compensation	2 487 400,00	2 487 400,00	2 487 400,00
73221	FNGIR	562 500,00	563 000,00	563 000,00
7336	Droits de place	0,00	320 000,00	320 000,00
7351	Taxe consommation finale d'électricité	0,00	50 000,00	50 000,00
7381	Taxes additionnelles droits de mutation	1 200 000,00	1 300 000,00	1 300 000,00
74	Dotations et participations	3 496 010,00	3 799 130,00	3 799 130,00
7411	Dotation forfaitaire	1 600 000,00	1 550 000,00	1 550 000,00
744	FCTVA	40 000,00	30 000,00	30 000,00
745	Dotation spéciale instituteurs	2 800,00	2 800,00	2 800,00
74718	Autres participations Etat	122 100,00	44 000,00	44 000,00
7478	Participat° Autres organismes	910 000,00	927 200,00	927 200,00
748313	Dotat° de compensation de la TP	275 000,00	276 000,00	276 000,00
74834	Etat - Compens. exonérat° taxes foncière	17 000,00	580 000,00	580 000,00
74835	Etat - Compens. exonérat° taxe habitat°	154 000,00	0,00	0,00
7484	Dotation de recensement	3 000,00	3 000,00	3 000,00
7485	Dotation pour les titres sécurisés	12 130,00	8 580,00	8 580,00
7488	Autres attributions et participations	359 980,00	377 550,00	377 550,00
75	Autres produits de gestion courante	315 450,00	252 150,00	252 150,00
752	Revenus des immeubles	226 400,00	242 150,00	242 150,00
757	Redevances versées par fermiers, conces.	69 450,00	0,00	0,00
7588	Autres produits div. de gestion courante	19 600,00	10 000,00	10 000,00
TOTAL = RECETTES DE GESTION DES SERVICES (a) = 70 + 73 + 74 + 75 + 013		22 874 260,00	23 902 250,00	23 902 250,00
76	Produits financiers (b)	1 400,00	1 400,00	1 400,00
761	Produits de participations	1 400,00	1 400,00	1 400,00
77	Produits exceptionnels (c)	3 400,00	123 400,00	123 400,00
7711	Dédits et pénalités perçus	3 400,00	3 000,00	3 000,00
7788	Produits exceptionnels divers	0,00	120 400,00	120 400,00
78	Reprises provisions semi-budgétaires (d) (5)	0,00	0,00	0,00
TOTAL DES RECETTES REELLES = a+b+c+d		22 879 060,00	24 027 050,00	24 027 050,00
042	Opérat° ordre transfert entre sections (6) (7) (8)	0,00	0,00	0,00
043	Opérat° ordre intérieur de la section (9)	0,00	0,00	0,00
TOTAL DES RECETTES D'ORDRE		0,00	0,00	0,00
TOTAL DES RECETTES DE FONCTIONNEMENT DE L'EXERCICE (= Total des opérations réelles et d'ordre)		22 879 060,00	24 027 050,00	24 027 050,00

+

RESTES A REALISER N-1 (10)	0,00
-----------------------------------	-------------

+

R 002 RESULTAT REPORTE OU ANTICIPE (10)	0,00
--	-------------

Chap / art(1)	Libellé (1)	Pour mémoire budget précédent (2)	Propositions nouvelles (3)	Vote (4)
				=
TOTAL DES RECETTES DE FONCTIONNEMENT CUMULEES				24 027 050,00

Détail du calcul des ICNE au compte 7622

Montant des ICNE de l'exercice	0,00
Montant des ICNE de l'exercice N-1	0,00
= Différence ICNE N – ICNE N-1	0,00

(1) Détailler les chapitres budgétaires par article conformément au plan de comptes appliqué par la commune ou l'établissement.

(2) Cf. Modalités de vote I-B.

(3) Hors restes à réaliser.

(4) Le vote de l'assemblée porte uniquement sur les propositions nouvelles.

(5) Si la commune ou l'établissement applique le régime des provisions semi-budgétaires.

(6) Cf. définitions du chapitre des opérations d'ordre, *RF 042 = DI 040*.

(7) Aucune prévision budgétaire ne doit figurer aux articles 775 et 776 (cf. chapitre 024 « produit des cessions d'immobilisation »).

(8) Le compte 7815 peut figurer dans le détail du chapitre 042 si la commune ou l'établissement applique le régime des provisions budgétaires.

(9) Chapitre destiné à retracer les opérations particulières telles que les opérations de stocks ou liées à la tenue d'un inventaire permanent simplifié.

(10) Inscrive en cas de reprise des résultats de l'exercice précédent (après vote du compte administratif ou si reprise anticipée des résultats).

III – VOTE DU BUDGET				III
SECTION D'INVESTISSEMENT – DETAIL DES DEPENSES				B1
Chap / art (1)	Libellé (1)	Pour mémoire budget précédent (2)	Propositions nouvelles (3)	Vote (4)
010	Stocks	0,00	0,00	0,00
20	Immobilisations incorporelles (sauf opérations et 204)	219 800,00	237 650,00	237 650,00
2031	Frais d'études	169 500,00	140 000,00	140 000,00
2051	Concessions, droits similaires	50 300,00	61 650,00	61 650,00
2088	Autres immobilisations incorporelles	0,00	36 000,00	36 000,00
204	Subventions d'équipement versées (hors opérations)	493 045,00	734 200,00	734 200,00
204172	Autres EPL : Bâtiments, installations	81 100,00	0,00	0,00
20422	Privé : Bâtiments, installations	411 945,00	734 200,00	734 200,00
21	Immobilisations corporelles (hors opérations)	5 604 150,00	7 597 350,00	7 597 350,00
21311	Hôtel de ville	279 500,00	131 500,00	131 500,00
21312	Bâtiments scolaires	1 025 000,00	507 700,00	507 700,00
21316	Equipements du cimetière	38 000,00	19 500,00	19 500,00
21318	Autres bâtiments publics	2 978 500,00	1 693 400,00	1 693 400,00
2138	Autres constructions	895 000,00	4 922 000,00	4 922 000,00
2158	Autres inst.,matériel,outil. techniques	62 000,00	0,00	0,00
2161	Oeuvres et objets d'art	0,00	27 000,00	27 000,00
2183	Matériel de bureau et informatique	157 600,00	114 800,00	114 800,00
2184	Mobilier	60 250,00	38 500,00	38 500,00
2188	Autres immobilisations corporelles	108 300,00	142 950,00	142 950,00
22	Immobilisations reçues en affectation (hors opérations)	0,00	0,00	0,00
23	Immobilisations en cours (hors opérations)	4 732 060,00	3 877 800,00	3 877 800,00
2313	Constructions	1 400 000,00	0,00	0,00
2315	Installat°, matériel et outillage techni	3 332 060,00	3 877 800,00	3 877 800,00
2101	Opération d'équipement n° 2101 (5)	0,00	1 000 000,00	1 000 000,00
Total des dépenses d'équipement		11 049 055,00	13 447 000,00	13 447 000,00
10	Dotations, fonds divers et réserves	2 000,00	2 000,00	2 000,00
10226	Taxe d'aménagement	2 000,00	2 000,00	2 000,00
13	Subventions d'investissement	0,00	0,00	0,00
16	Emprunts et dettes assimilées	406 000,00	417 000,00	417 000,00
1641	Emprunts en euros	158 000,00	165 000,00	165 000,00
16441	Opérat° afférentes à l'emprunt	248 000,00	250 000,00	250 000,00
165	Dépôts et cautionnements reçus	0,00	2 000,00	2 000,00
18	Compte de liaison : affectat° (BA,régie)	0,00	0,00	0,00
26	Participat° et créances rattachées	20 000,00	20 000,00	20 000,00
261	Titres de participation	20 000,00	20 000,00	20 000,00
27	Autres immobilisations financières	2 000,00	2 000,00	2 000,00
275	Dépôts et cautionnements versés	2 000,00	2 000,00	2 000,00
020	Dépenses imprévues	279 297,00	100 000,00	100 000,00
Total des dépenses financières		709 297,00	541 000,00	541 000,00
Total des dépenses d'opérations pour compte de tiers		0,00	0,00	0,00
TOTAL DEPENSES REELLES		11 758 352,00	13 988 000,00	13 988 000,00
040	Opérat° ordre transfert entre sections (7)	0,00	0,00	0,00
	Reprises sur autofinancement antérieur (8)	0,00	0,00	0,00
	Charges transférées (9)	0,00	0,00	0,00
041	Opérations patrimoniales (10)	300 000,00	925 100,00	925 100,00
21318	Autres bâtiments publics	0,00	20 000,00	20 000,00
2315	Installat°, matériel et outillage techni	300 000,00	905 100,00	905 100,00
TOTAL DEPENSES D'ORDRE		300 000,00	925 100,00	925 100,00
TOTAL DES DEPENSES D'INVESTISSEMENT DE L'EXERCICE (= Total des dépenses réelles et d'ordre)		12 058 352,00	14 913 100,00	14 913 100,00

+

RESTES A REALISER N-1 (11)	0,00
-----------------------------------	-------------

+

D 001 SOLDE D'EXECUTION NEGATIF REPORTE OU ANTICIPE (11)	0,00
---	-------------

=

TOTAL DES DEPENSES D'INVESTISSEMENT CUMULEES	14 913 100,00
---	----------------------

(1) Détailler les chapitres budgétaires par article conformément au plan de comptes appliqué par la commune ou l'établissement.

(2) Cf. Modalités de vote, I-B.

(3) Hors restes à réaliser.

- (4) Le vote de l'organe délibérant porte uniquement sur les propositions nouvelles.
- (5) Voir état III B 3 pour le détail des opérations d'équipement.
- (6) Voir annexe IV A 9 pour le détail des opérations pour compte de tiers.
- (7) Cf. définitions du chapitre des opérations d'ordre, *DI 040 = RF 042*.
- (8) Les comptes 15, 29, 39, 49 et 59 peuvent figurer dans le détail du chapitre 040 si la commune ou l'établissement applique le régime des provisions budgétaires.
- (9) Aucune prévision budgétaire ne doit figurer à l'article 192 (cf. chapitre 024 « produit des cessions d'immobilisation »).
- (10) Cf. définitions du chapitre des opérations d'ordre, *DI 041 = RI 041*.
- (11) Inscrire en cas de reprise des résultats de l'exercice précédent (après vote du compte administratif ou si reprise anticipée des résultats).

III – VOTE DU BUDGET				III
SECTION D'INVESTISSEMENT – DETAIL DES RECETTES				B2
Chap / art (1)	Libellé (1)	Pour mémoire budget précédent (2)	Propositions nouvelles (3)	Vote (4)
010	Stocks	0,00	0,00	0,00
13	Subventions d'investissement (hors 138)	2 003 311,00	1 064 850,00	1 064 850,00
1321	Subv. non transf. Etat, établ. nationaux	130 546,00	38 000,00	38 000,00
1322	Subv. non transf. Régions	426 765,00	82 500,00	82 500,00
1323	Subv. non transf. Départements	1 446 000,00	340 700,00	340 700,00
13251	Subv. non transf. GFP de rattachement	0,00	73 650,00	73 650,00
1347	Dot. de soutien à l'investissement local	0,00	530 000,00	530 000,00
16	Emprunts et dettes assimilées (hors 165)	0,00	2 954 475,00	2 954 475,00
1641	Emprunts en euros	0,00	2 954 475,00	2 954 475,00
20	Immobilisations incorporelles (sauf 204)	0,00	0,00	0,00
204	Subventions d'équipement versées	0,00	0,00	0,00
21	Immobilisations corporelles	0,00	0,00	0,00
22	Immobilisations reçues en affectation	0,00	0,00	0,00
23	Immobilisations en cours	0,00	0,00	0,00
Total des recettes d'équipement		2 003 311,00	4 019 325,00	4 019 325,00
10	Dotations, fonds divers et réserves	1 080 000,00	950 000,00	950 000,00
10222	FCTVA	800 000,00	650 000,00	650 000,00
10226	Taxe d'aménagement	280 000,00	300 000,00	300 000,00
138	Autres subvent° invest. non transf.	25 000,00	0,00	0,00
1388	Autres subventions non transférables	25 000,00	0,00	0,00
165	Dépôts et cautionnements reçus	2 000,00	2 000,00	2 000,00
18	Compte de liaison : affectat° (BA,régie)	0,00	0,00	0,00
26	Participat° et créances rattachées	0,00	0,00	0,00
27	Autres immobilisations financières	0,00	0,00	0,00
024	Produits des cessions d'immobilisations	6 938 450,00	7 046 000,00	7 046 000,00
Total des recettes financières		8 045 450,00	7 998 000,00	7 998 000,00
Total des recettes d'opérations pour compte de tiers		0,00	0,00	0,00
TOTAL RECETTES REELLES		10 048 761,00	12 017 325,00	12 017 325,00
021	Virement de la sect° de fonctionnement	1 139 591,00	1 300 175,00	1 300 175,00
040	Opérat° ordre transfert entre sections (6) (7) (8)	570 000,00	670 500,00	670 500,00
28031	Frais d'études	82 400,00	124 000,00	124 000,00
2804172	Autres EPL : Bâtiments, installations	40 600,00	35 000,00	35 000,00
2804182	Autres org pub - Bâtiments et installat°	1 400,00	1 000,00	1 000,00
280422	Privé : Bâtiments, installations	164 600,00	239 000,00	239 000,00
28051	Concessions et droits similaires	3 500,00	13 600,00	13 600,00
281578	Autre matériel et outillage de voirie	11 800,00	7 500,00	7 500,00
28158	Autres installat°, matériel et outillage	43 300,00	50 400,00	50 400,00
28182	Matériel de transport	33 200,00	26 200,00	26 200,00
28183	Matériel de bureau et informatique	82 000,00	76 900,00	76 900,00
28184	Mobilier	13 600,00	26 300,00	26 300,00
28188	Autres immo. corporelles	93 600,00	70 600,00	70 600,00
TOTAL DES PRELEVEMENTS PROVENANT DE LA SECTION DE FONCTIONNEMENT		1 709 591,00	1 970 675,00	1 970 675,00
041	Opérations patrimoniales (9)	300 000,00	925 100,00	925 100,00
2031	Frais d'études	260 000,00	80 000,00	80 000,00
238	Avances versées commandes immo. incorp.	40 000,00	845 100,00	845 100,00
TOTAL RECETTES D'ORDRE		2 009 591,00	2 895 775,00	2 895 775,00
TOTAL DES RECETTES D'INVESTISSEMENT DE L'EXERCICE (= Total des recettes réelles et d'ordre)		12 058 352,00	14 913 100,00	14 913 100,00

+

RESTES A REALISER N-1 (10)	0,00
-----------------------------------	-------------

+

R 001 SOLDE D'EXECUTION POSITIF REPORTE OU ANTICIPE (10)	0,00
---	-------------

=

TOTAL DES RECETTES D'INVESTISSEMENT CUMULEES	14 913 100,00
---	----------------------

(1) Détailler les chapitres budgétaires par article conformément au plan de comptes appliqué par la commune ou l'établissement.

(2) Cf. Modalités de vote, I-B.

(3) Hors restes à réaliser.

- (4) Le vote de l'organe délibérant porte uniquement sur les propositions nouvelles.
- (5) Voir annexe IV-A9 pour le détail des opérations pour compte de tiers.
- (6) Cf. définitions du chapitre des opérations d'ordre, *RI 040 = DF 042*.
- (7) Aucune prévision budgétaire ne doit figurer à l'article 192 (cf. chapitre 024 « produit des cessions d'immobilisations »).
- (8) Les comptes 15, 29, 39, 49 et 59 peuvent figurer dans le détail du chapitre 040 si la commune ou l'établissement applique le régime des provisions budgétaires.
- (9) Cf. définitions du chapitre des opérations d'ordre, *DI 041 = RI 041*.
- (10) Inscrire en cas de reprise des résultats de l'exercice précédent (après vote du compte administratif ou si reprise anticipée des résultats).

III – VOTE DU BUDGET	III
DETAIL DES CHAPITRES D'OPERATION D'EQUIPEMENT	B3

OPERATION D'EQUIPEMENT N°: 2101 (1)
LIBELLE : GYMNASSE PRES-AUX-BOIS RENOVATION

Pour vote

Art. (2)	Libellé (2)	Réalisations cumulées au 01/01/N	Restes à réaliser N-1 (3) (5)	Propositions nouvelles (4)	Vote (4)	Montant pour information (5)
DEPENSES		164 024,99	a 0,00	1 000 000,00	b 1 000 000,00	b 0,00
20	Immobilisations incorporelles	0,00	0,00	0,00	0,00	0,00
204	Subventions d'équipement versées	0,00	0,00	0,00	0,00	0,00
21	Immobilisations corporelles	164 024,99	0,00	1 000 000,00	1 000 000,00	0,00
21318	Autres bâtiments publics	164 024,99	0,00	1 000 000,00	1 000 000,00	0,00
22	Immobilisations reçues en affectation	0,00	0,00	0,00	0,00	0,00
23	Immobilisations en cours	0,00	0,00	0,00	0,00	0,00

RECETTES (répartition) (Pour information)		Restes à réaliser N-1 (3)	Recettes de l'exercice
TOTAL RECETTES AFFECTEES		c 0,00	d 0,00
13	Subventions d'investissement	0,00	0,00
16	Emprunts et dettes assimilées	0,00	0,00
20	Immobilisations incorporelles	0,00	0,00
204	Subventions d'équipement versées	0,00	0,00
21	Immobilisations corporelles	0,00	0,00
22	Immobilisations reçues en affectation	0,00	0,00
23	Immobilisations en cours	0,00	0,00

RESULTAT = (c + d) – (a + b) Excédent de financement si positif Besoin de financement si négatif	-1 000 000,00
---	----------------------

(1) Ouvrir un cadre par opération.

(2) Détailler les articles conformément au plan de comptes appliqué par la commune ou l'établissement.

(3) A remplir uniquement en cas de reprise des résultats de l'exercice précédent, soit après le vote du compte administratif, soit en cas de reprise anticipée des résultats.

(4) Lorsque l'opération d'équipement constitue un chapitre faisant l'objet d'un vote, ces deux colonnes sont renseignées. Dans ce cas, le vote de l'assemblée porte uniquement sur les propositions nouvelles.

(5) Lorsque l'opération d'équipement est présentée pour information, seules ces deux colonnes sont renseignées.

IV – ANNEXES

PRESENTATION CROISEE PAR FONCTION – VUE D'ENSEMBLE (1)

**IV
A1**

Libellé	01 Opérations non ventilables	0 Services généraux administrat* publiques	1 Sécurité et salubrité publiques	2 Enseignement - Formation	3 Culture	4 Sport et jeunesse	5 Interventions sociales et santé	6 Famille	7 Logement	8 Aménagt et services urbains, environnem	9 Action économique	TOTAL
---------	--	--	--	----------------------------------	--------------	---------------------------	--	--------------	---------------	--	---------------------------	-------

INVESTISSEMENT

DEPENSES												
Dépenses réelles	541 000	126 000	505 200	719 300	168 700	1 806 000	80 000	68 650	126 200	9 846 950	0	13 988 000
- Equipements municipaux (2)		126 000	505 200	719 300	168 700	1 156 000	80 000	68 650	42 000	9 846 950	0	12 712 800
- Equip. non municipaux (c/204) (3)		0	0	0	0	650 000	0	0	84 200	0	0	734 200
- Opérations financières	541 000											541 000
Dépenses d'ordre	925 100											925 100
Total dépenses de l'exercice	1 466 100	126 000	505 200	719 300	168 700	1 806 000	80 000	68 650	126 200	9 846 950	0	14 913 100
RAR N-1 et reports	0	0	0	0	0	0	0	0	0	0	0	0
Total cumulé dépenses d'investissement	1 466 100	126 000	505 200	719 300	168 700	1 806 000	80 000	68 650	126 200	9 846 950	0	14 913 100
RECETTES												
Total recettes de l'exercice	13 848 250	0	82 500	0	0	0	250 000	0	0	732 350	0	14 913 100
RAR N-1 et reports	0	0	0	0	0	0	0	0	0	0	0	0
Total cumulé recettes d'investissement	13 848 250	0	82 500	0	0	0	250 000	0	0	732 350	0	14 913 100

FONCTIONNEMENT

DEPENSES												
Total dépenses de l'exercice	2 873 675	3 998 470	1 675 150	2 949 119	1 341 800	2 000 084	365 110	3 292 617	0	5 107 475	423 550	24 027 050
RAR N-1 et reports	0	0	0	0	0	0	0	0	0	0	0	0
Total cumulé dépenses de fonctionnement	2 873 675	3 998 470	1 675 150	2 949 119	1 341 800	2 000 084	365 110	3 292 617	0	5 107 475	423 550	24 027 050
RECETTES												
Total recettes de l'exercice	18 337 800	286 880	248 500	1 216 900	203 370	1 046 300	30 500	1 849 300	0	463 650	343 850	24 027 050
RAR N-1 et reports	0	0	0	0	0	0	0	0	0	0	0	0
Total cumulé recettes de fonctionnement	18 337 800	286 880	248 500	1 216 900	203 370	1 046 300	30 500	1 849 300	0	463 650	343 850	24 027 050

(1) La production de cet état est obligatoire pour les communes de 3 500 habitants et plus, les groupements comprenant au moins une telle commune, leurs établissements et services administratifs hormis les caisses des écoles et les services à activité unique érigés en établissement public ou budget annexe (L. 2312-3, R. 2311-1 et R. 2311-10). Dans les communes de 3 500 habitants et plus, le croisement par fonction est fait à un chiffre (correspondant à la fonction). Dans les communes de 10 000 habitants et plus, le croisement par fonction est fait au niveau le plus détaillé de la nomenclature fonctionnelle (sous-fonction ou rubrique). Les groupements et leurs établissements publics suivent les règles de production et de présentation applicable à la commune membre comptant le plus grand nombre d'habitants (articles L. 5211-36 a1 et R. 5211-14 + L. 5711-1 et R. 5711-2 du CGCT).

(2) Ou biens de la structure intercommunale.

(3) Ou biens ne relevant pas de la structure intercommunale.

IV – ANNEXES

PRESENTATION CROISEE PAR FONCTION – VUE D'ENSEMBLE

**IV
A1**

Art. (1)	Libellé	01 Opérations non ventilables	0 Services généraux administrat° publiques	1 Sécurité et salubrité publiques	2 Enseignement - Formation	3 Culture	4 Sport et jeunesse	5 Interventions sociales et santé	6 Famille	7 Logement	8 Aménagt et services urbains, environnem	9 Action économique	TOTAL
----------	---------	--	--	--	----------------------------------	--------------	---------------------------	--	--------------	---------------	--	---------------------------	-------

INVESTISSEMENT

DEPENSES

Total dépenses investissement		1 466 100	126 000	505 200	719 300	168 700	1 806 000	80 000	68 650	126 200	9 846 950	0	14 913 100
Dépenses réelles		541 000	126 000	505 200	719 300	168 700	1 806 000	80 000	68 650	126 200	9 846 950	0	13 988 000
010	Stocks	0	0	0	0	0	0	0	0	0	0	0	0
020	Dépenses imprévues	100 000	0	0	0	0	0	0	0	0	0	0	100 000
10	Dotations, fonds divers et réserves	2 000	0	0	0	0	0	0	0	0	0	0	2 000
13	Subventions d'investissement	0	0	0	0	0	0	0	0	0	0	0	0
16	Emprunts et dettes assimilées	417 000	0	0	0	0	0	0	0	0	0	0	417 000
18	Compte de liaison : affectat° (BA,régie)	0	0	0	0	0	0	0	0	0	0	0	0
20	Immobilisations incorporelles	0	60 000	0	0	0	0	0	0	0	177 650	0	237 650
204	Subventions d'équipement versées	0	0	0	0	0	650 000	0	0	84 200	0	0	734 200
21	Immobilisations corporelles	0	66 000	505 200	619 300	168 700	156 000	80 000	68 650	42 000	5 891 500	0	7 597 350
22	Immobilisations reçues en affectation	0	0	0	0	0	0	0	0	0	0	0	0
23	Immobilisations en cours	0	0	0	100 000	0	0	0	0	0	3 777 800	0	3 877 800
26	Participat° et créances rattachées	20 000	0	0	0	0	0	0	0	0	0	0	20 000
27	Autres immobilisations financières	2 000	0	0	0	0	0	0	0	0	0	0	2 000
Opérations d'équipement		0	0	0	0	0	1 000 000	0	0	0	0	0	1 000 000
2101	GYMNASE PRES-AUX-BOIS RENOVATION	0	0	0	0	0	1 000 000	0	0	0	0	0	1 000 000
Opérations pour compte de tiers		0	0	0	0	0	0	0	0	0	0	0	0
Dépenses d'ordre		925 100	0	0	0	0	0	0	0	0	0	0	925 100
040	Opérat° ordre transfert entre sections	0	0	0	0	0	0	0	0	0	0	0	0
041	Opérations patrimoniales	925 100	0	0	0	0	0	0	0	0	0	0	925 100

RECETTES

Total recettes investissement		13 848 250	0	82 500	0	0	0	250 000	0	0	732 350	0	14 913 100
Recettes réelles		10 952 475	0	82 500	0	0	0	250 000	0	0	732 350	0	12 017 325
010	Stocks	0	0	0	0	0	0	0	0	0	0	0	0
024	Produits des cessions d'immobilisations	7 046 000	0	0	0	0	0	0	0	0	0	0	7 046 000
10	Dotations, fonds divers et réserves	950 000	0	0	0	0	0	0	0	0	0	0	950 000

VILLE DE VIROFLAY - COMMUNE - BP - 2022

Art. (1)	Libellé	01 Opérations non ventilables	0 Services généraux administrat° publiques	1 Sécurité et salubrité publiques	2 Enseignement - Formation	3 Culture	4 Sport et jeunesse	5 Interventions sociales et santé	6 Famille	7 Logement	8 Aménagt et services urbains, environnem	9 Action économique	TOTAL
13	Subventions d'investissement	0	0	82 500	0	0	0	250 000	0	0	732 350	0	1 064 850
16	Emprunts et dettes assimilées	2 956 475	0	0	0	0	0	0	0	0	0	0	2 956 475
18	Compte de liaison : affectat° (BA,régie)	0	0	0	0	0	0	0	0	0	0	0	0
20	Immobilisations incorporelles	0	0	0	0	0	0	0	0	0	0	0	0
204	Subventions d'équipement versées	0	0	0	0	0	0	0	0	0	0	0	0
21	Immobilisations corporelles	0	0	0	0	0	0	0	0	0	0	0	0
22	Immobilisations reçues en affectation	0	0	0	0	0	0	0	0	0	0	0	0
23	Immobilisations en cours	0	0	0	0	0	0	0	0	0	0	0	0
26	Participat° et créances rattachées	0	0	0	0	0	0	0	0	0	0	0	0
27	Autres immobilisations financières	0	0	0	0	0	0	0	0	0	0	0	0
Opérations pour compte de tiers		0	0	0	0	0	0	0	0	0	0	0	0
Recettes d'ordre		2 895 775	0	0	0	0	0	0	0	0	0	0	2 895 775
021	Virement de la sect° de fonctionnement	1 300 175	0	0	0	0	0	0	0	0	0	0	1 300 175
040	Opérat° ordre transfert entre sections	670 500	0	0	0	0	0	0	0	0	0	0	670 500
041	Opérations patrimoniales	925 100	0	0	0	0	0	0	0	0	0	0	925 100

FONCTIONNEMENT

DEPENSES													
Total dépenses de fonctionnement		2 873 675	3 998 470	1 675 150	2 949 119	1 341 800	2 000 084	365 110	3 292 617	0	5 107 475	423 550	24 027 050
Dépenses réelles		903 000	3 998 470	1 675 150	2 949 119	1 341 800	2 000 084	365 110	3 292 617	0	5 107 475	423 550	22 056 375
011	Charges à caractère général	5 000	1 558 870	281 150	928 520	273 600	201 000	22 060	528 710	0	3 545 475	294 550	7 638 935
012	Charges de personnel, frais assimilés	0	2 064 900	765 000	1 848 809	1 068 200	1 146 084	292 000	2 742 007	0	1 557 000	116 000	11 600 000
014	Atténuations de produits	700 000	0	65 000	0	0	0	0	0	0	0	0	765 000
022	Dépenses imprévues	100 000	0	0	0	0	0	0	0	0	0	0	100 000
65	Autres charges de gestion courante	8 000	304 700	564 000	171 790	0	653 000	51 050	21 900	0	5 000	13 000	1 792 440
656	Frais fonctionnement des groupes d'élus	0	0	0	0	0	0	0	0	0	0	0	0
66	Charges financières	90 000	0	0	0	0	0	0	0	0	0	0	90 000
67	Charges exceptionnelles	0	70 000	0	0	0	0	0	0	0	0	0	70 000
68	Dot. aux amortissements et provisions	0	0	0	0	0	0	0	0	0	0	0	0
Dépenses d'ordre		1 970 675	0	0	0	0	0	0	0	0	0	0	1 970 675
023	Virement à la section d'investissement	1 300 175	0	0	0	0	0	0	0	0	0	0	1 300 175
042	Opérat° ordre transfert entre sections	670 500	0	0	0	0	0	0	0	0	0	0	670 500

VILLE DE VIROFLAY - COMMUNE - BP - 2022

Art. (1)	Libellé	01 Opérations non ventilables	0 Services généraux administrat° publiques	1 Sécurité et salubrité publiques	2 Enseignement - Formation	3 Culture	4 Sport et jeunesse	5 Interventions sociales et santé	6 Famille	7 Logement	8 Aménagt et services urbains, environnem	9 Action économique	TOTAL
043	Opérat° ordre intérieur de la section	0	0	0	0	0	0	0	0	0	0	0	0

RECETTES													
Total recettes de fonctionnement		18 337 800	286 880	248 500	1 216 900	203 370	1 046 300	30 500	1 849 300	0	463 650	343 850	24 027 050
Recettes réelles		18 337 800	286 880	248 500	1 216 900	203 370	1 046 300	30 500	1 849 300	0	463 650	343 850	24 027 050
013	Atténuations de charges	0	90 000	0	0	0	0	0	17 000	0	0	0	107 000
70	Produits des services, du domaine, vente	0	152 400	245 000	1 133 600	200 370	899 350	500	707 500	0	161 000	23 850	3 523 570
73	Impôts et taxes	15 900 400	0	0	0	0	0	0	0	0	0	320 000	16 220 400
74	Dotations et participations	2 436 000	17 580	0	73 800	0	146 950	0	1 124 800	0	0	0	3 799 130
75	Autres produits de gestion courante	0	6 500	3 500	9 500	0	0	30 000	0	0	202 650	0	252 150
76	Produits financiers	1 400	0	0	0	0	0	0	0	0	0	0	1 400
77	Produits exceptionnels	0	20 400	0	0	3 000	0	0	0	0	100 000	0	123 400
78	Reprise sur amortissements et provisions	0	0	0	0	0	0	0	0	0	0	0	0
Recettes d'ordre		0	0	0	0	0	0	0	0	0	0	0	0
042	Opérat° ordre transfert entre sections	0	0	0	0	0	0	0	0	0	0	0	0
043	Opérat° ordre intérieur de la section	0	0	0	0	0	0	0	0	0	0	0	0

(1) Pour le croisement par nature, le détail est fait selon le niveau de vote choisi par l'assemblée délibérante (chapitre, article ou article spécialisé).

IV – ANNEXES	IV
ELEMENTS DU BILAN PRESENTATION CROISEE PAR FONCTION – DETAIL FONCTIONNEMENT	A1.1

FONCTION 0 – Services généraux des administrations publiques locales

(1)	Libellé	01 Opérations non ventilables	02 Administration générale	03 Justice	04 Coopérat° décentralisée, act° européen.	05 Plan de relance (crise sanitaire)	Total
DEPENSES (2)		2 873 675,00	3 962 270,00	0,00	36 200,00	0,00	6 872 145,00
Dépenses de l'exercice		2 873 675,00	3 962 270,00	0,00	36 200,00	0,00	6 872 145,00
011	Charges à caractère général	5 000,00	1 558 870,00	0,00	0,00	0,00	1 563 870,00
012	Charges de personnel, frais assimilés	0,00	2 064 900,00	0,00	0,00	0,00	2 064 900,00
014	Atténuations de produits	700 000,00	0,00	0,00	0,00	0,00	700 000,00
022	Dépenses imprévues	100 000,00	0,00	0,00	0,00	0,00	100 000,00
023	Virement à la section d'investissement	1 300 175,00	0,00	0,00	0,00	0,00	1 300 175,00
042	Opérat° ordre transfert entre sections	670 500,00	0,00	0,00	0,00	0,00	670 500,00
043	Opérat° ordre intérieur de la section	0,00	0,00	0,00	0,00	0,00	0,00
65	Autres charges de gestion courante	8 000,00	268 500,00	0,00	36 200,00	0,00	312 700,00
656	Frais fonctionnement des groupes d'élus	0,00	0,00	0,00	0,00	0,00	0,00
66	Charges financières	90 000,00	0,00	0,00	0,00	0,00	90 000,00
67	Charges exceptionnelles	0,00	70 000,00	0,00	0,00	0,00	70 000,00
68	Dot. aux amortissements et provisions	0,00	0,00	0,00	0,00	0,00	0,00
Restes à réaliser – reports		0,00	0,00	0,00	0,00	0,00	0,00
RECETTES (2)		18 337 800,00	286 880,00	0,00	0,00	0,00	18 624 680,00
Recettes de l'exercice		18 337 800,00	286 880,00	0,00	0,00	0,00	18 624 680,00
013	Atténuations de charges	0,00	90 000,00	0,00	0,00	0,00	90 000,00
042	Opérat° ordre transfert entre sections	0,00	0,00	0,00	0,00	0,00	0,00
043	Opérat° ordre intérieur de la section	0,00	0,00	0,00	0,00	0,00	0,00
70	Produits des services, du domaine, vente	0,00	152 400,00	0,00	0,00	0,00	152 400,00
73	Impôts et taxes	15 900 400,00	0,00	0,00	0,00	0,00	15 900 400,00
74	Dotations et participations	2 436 000,00	17 580,00	0,00	0,00	0,00	2 453 580,00
75	Autres produits de gestion courante	0,00	6 500,00	0,00	0,00	0,00	6 500,00
76	Produits financiers	1 400,00	0,00	0,00	0,00	0,00	1 400,00
77	Produits exceptionnels	0,00	20 400,00	0,00	0,00	0,00	20 400,00
78	Reprise sur amortissements et provisions	0,00	0,00	0,00	0,00	0,00	0,00
Restes à réaliser – reports		0,00	0,00	0,00	0,00	0,00	0,00
SOLDE (2)		15 464 125,00	-3 675 390,00	0,00	-36 200,00	0,00	11 752 535,00

VILLE DE VIROFLAY - COMMUNE - BP - 2022

(1)	Libellé	Sous-fonction 02						Sous-fonction 04		
		020 Administrat° générale collectivité	021 Assemblée locale	022 Administration générale de l'état	023 Information, communication, publicité	024 Fêtes et cérémonies	025 Aides aux assoc. (non classées ailleurs)	026 Cimetières et pompes funèbres	041 Subvention globale	048 Autres act° de coopérat° décentralisée
DEPENSES (2)		2 685 400,00	323 000,00	283 230,00	294 400,00	321 450,00	11 100,00	43 690,00	0,00	36 200,00
Dépenses de l'exercice		2 685 400,00	323 000,00	283 230,00	294 400,00	321 450,00	11 100,00	43 690,00	0,00	36 200,00
011	Charges à caractère général	1 251 400,00	0,00	22 930,00	135 400,00	143 450,00	2 000,00	3 690,00	0,00	0,00
012	Charges de personnel, frais assimilés	1 315 600,00	112 000,00	260 300,00	159 000,00	178 000,00	0,00	40 000,00	0,00	0,00
014	Atténuations de produits	0,00	0,00	0,00	0,00	0,00	0,00	0,00	0,00	0,00
022	Dépenses imprévues	0,00	0,00	0,00	0,00	0,00	0,00	0,00	0,00	0,00
023	Virement à la section d'investissement	0,00	0,00	0,00	0,00	0,00	0,00	0,00	0,00	0,00
042	Opérat° ordre transfert entre sections	0,00	0,00	0,00	0,00	0,00	0,00	0,00	0,00	0,00
043	Opérat° ordre intérieur de la section	0,00	0,00	0,00	0,00	0,00	0,00	0,00	0,00	0,00
65	Autres charges de gestion courante	48 400,00	211 000,00	0,00	0,00	0,00	9 100,00	0,00	0,00	36 200,00
656	Frais fonctionnement des groupes d'élus	0,00	0,00	0,00	0,00	0,00	0,00	0,00	0,00	0,00
66	Charges financières	0,00	0,00	0,00	0,00	0,00	0,00	0,00	0,00	0,00
67	Charges exceptionnelles	70 000,00	0,00	0,00	0,00	0,00	0,00	0,00	0,00	0,00
68	Dot. aux amortissements et provisions	0,00	0,00	0,00	0,00	0,00	0,00	0,00	0,00	0,00
Restes à réaliser – reports		0,00	0,00	0,00	0,00	0,00	0,00	0,00	0,00	0,00
RECETTES (2)		177 400,00	0,00	17 580,00	55 000,00	8 400,00	0,00	28 500,00	0,00	0,00
Recettes de l'exercice		177 400,00	0,00	17 580,00	55 000,00	8 400,00	0,00	28 500,00	0,00	0,00
013	Atténuations de charges	90 000,00	0,00	0,00	0,00	0,00	0,00	0,00	0,00	0,00
042	Opérat° ordre transfert entre sections	0,00	0,00	0,00	0,00	0,00	0,00	0,00	0,00	0,00
043	Opérat° ordre intérieur de la section	0,00	0,00	0,00	0,00	0,00	0,00	0,00	0,00	0,00
70	Produits des services, du domaine, vente	67 000,00	0,00	0,00	55 000,00	1 900,00	0,00	28 500,00	0,00	0,00
73	Impôts et taxes	0,00	0,00	0,00	0,00	0,00	0,00	0,00	0,00	0,00
74	Dotations et participations	0,00	0,00	17 580,00	0,00	0,00	0,00	0,00	0,00	0,00
75	Autres produits de gestion courante	0,00	0,00	0,00	0,00	6 500,00	0,00	0,00	0,00	0,00
76	Produits financiers	0,00	0,00	0,00	0,00	0,00	0,00	0,00	0,00	0,00
77	Produits exceptionnels	20 400,00	0,00	0,00	0,00	0,00	0,00	0,00	0,00	0,00
78	Reprise sur amortissements et provisions	0,00	0,00	0,00	0,00	0,00	0,00	0,00	0,00	0,00
Restes à réaliser – reports		0,00	0,00	0,00	0,00	0,00	0,00	0,00	0,00	0,00
SOLDE (2)		-2 508 000,00	-323 000,00	-265 650,00	-239 400,00	-313 050,00	-11 100,00	-15 190,00	0,00	-36 200,00

VILLE DE VIROFLAY - COMMUNE - BP - 2022

(1) Pour le croisement par nature, le détail est fait selon le niveau de vote choisi par l'assemblée délibérante (chapitre, article ou article spécialisé).

(2) Le solde correspond à la différence entre les recettes et les dépenses. Les dépenses et les recettes correspondent à la somme des dépenses et des recettes de l'exercice ainsi que des restes à réaliser et des reports (lignes budgétaires 001 et 002). Les lignes reports 001 et 002 apparaissent à la colonne 01-Non ventilables.

IV – ANNEXES	IV
ELEMENTS DU BILAN PRESENTATION CROISEE PAR FONCTION – DETAIL FONCTIONNEMENT	A1.1

FONCTION 1 – Sécurité et salubrité publiques

(1)	Libellé	11 Sécurité intérieure	12 Hygiène et salubrité publique	13 Plan de relance (crise sanitaire)	Total
DEPENSES (2)		1 675 150,00	0,00	0,00	1 675 150,00
Dépenses de l'exercice		1 675 150,00	0,00	0,00	1 675 150,00
011	Charges à caractère général	281 150,00	0,00	0,00	281 150,00
012	Charges de personnel, frais assimilés	765 000,00	0,00	0,00	765 000,00
014	Atténuations de produits	65 000,00	0,00	0,00	65 000,00
022	Dépenses imprévues	0,00	0,00	0,00	0,00
023	Virement à la section d'investissement	0,00	0,00	0,00	0,00
042	Opérat° ordre transfert entre sections	0,00	0,00	0,00	0,00
043	Opérat° ordre intérieur de la section	0,00	0,00	0,00	0,00
65	Autres charges de gestion courante	564 000,00	0,00	0,00	564 000,00
656	Frais fonctionnement des groupes d'élus	0,00	0,00	0,00	0,00
66	Charges financières	0,00	0,00	0,00	0,00
67	Charges exceptionnelles	0,00	0,00	0,00	0,00
68	Dot. aux amortissements et provisions	0,00	0,00	0,00	0,00
Restes à réaliser – reports		0,00	0,00	0,00	0,00
RECETTES (2)		248 500,00	0,00	0,00	248 500,00
Recettes de l'exercice		248 500,00	0,00	0,00	248 500,00
013	Atténuations de charges	0,00	0,00	0,00	0,00
042	Opérat° ordre transfert entre sections	0,00	0,00	0,00	0,00
043	Opérat° ordre intérieur de la section	0,00	0,00	0,00	0,00
70	Produits des services, du domaine, vente	245 000,00	0,00	0,00	245 000,00
73	Impôts et taxes	0,00	0,00	0,00	0,00
74	Dotations et participations	0,00	0,00	0,00	0,00
75	Autres produits de gestion courante	3 500,00	0,00	0,00	3 500,00
76	Produits financiers	0,00	0,00	0,00	0,00
77	Produits exceptionnels	0,00	0,00	0,00	0,00
78	Reprise sur amortissements et provisions	0,00	0,00	0,00	0,00
Restes à réaliser – reports		0,00	0,00	0,00	0,00
SOLDE (2)		-1 426 650,00	0,00	0,00	-1 426 650,00

(1)	Libellé	Sous-fonction 11				
		110 Services communs	111 Police nationale	112 Police municipale	113 Pompiers, incendies et secours	114 Autres services de protection civile
DEPENSES (2)		0,00	0,00	1 111 150,00	564 000,00	0,00

VILLE DE VIROFLAY - COMMUNE - BP - 2022

(1)	Libellé	Sous-fonction 11				
		110 Services communs	111 Police nationale	112 Police municipale	113 Pompiers, incendies et secours	114 Autres services de protection civile
	Dépenses de l'exercice	0,00	0,00	1 111 150,00	564 000,00	0,00
011	Charges à caractère général	0,00	0,00	281 150,00	0,00	0,00
012	Charges de personnel, frais assimilés	0,00	0,00	765 000,00	0,00	0,00
014	Atténuations de produits	0,00	0,00	65 000,00	0,00	0,00
022	Dépenses imprévues	0,00	0,00	0,00	0,00	0,00
023	Virement à la section d'investissement	0,00	0,00	0,00	0,00	0,00
042	Opérat° ordre transfert entre sections	0,00	0,00	0,00	0,00	0,00
043	Opérat° ordre intérieur de la section	0,00	0,00	0,00	0,00	0,00
65	Autres charges de gestion courante	0,00	0,00	0,00	564 000,00	0,00
656	Frais fonctionnement des groupes d'élus	0,00	0,00	0,00	0,00	0,00
66	Charges financières	0,00	0,00	0,00	0,00	0,00
67	Charges exceptionnelles	0,00	0,00	0,00	0,00	0,00
68	Dot. aux amortissements et provisions	0,00	0,00	0,00	0,00	0,00
	Restes à réaliser – reports	0,00	0,00	0,00	0,00	0,00
	RECETTES (2)	0,00	0,00	248 500,00	0,00	0,00
	Recettes de l'exercice	0,00	0,00	248 500,00	0,00	0,00
013	Atténuations de charges	0,00	0,00	0,00	0,00	0,00
042	Opérat° ordre transfert entre sections	0,00	0,00	0,00	0,00	0,00
043	Opérat° ordre intérieur de la section	0,00	0,00	0,00	0,00	0,00
70	Produits des services, du domaine, vente	0,00	0,00	245 000,00	0,00	0,00
73	Impôts et taxes	0,00	0,00	0,00	0,00	0,00
74	Dotations et participations	0,00	0,00	0,00	0,00	0,00
75	Autres produits de gestion courante	0,00	0,00	3 500,00	0,00	0,00
76	Produits financiers	0,00	0,00	0,00	0,00	0,00
77	Produits exceptionnels	0,00	0,00	0,00	0,00	0,00
78	Reprise sur amortissements et provisions	0,00	0,00	0,00	0,00	0,00
	Restes à réaliser – reports	0,00	0,00	0,00	0,00	0,00
	SOLDE (2)	0,00	0,00	-862 650,00	-564 000,00	0,00

(1) Pour le croisement par nature, le détail est fait selon le niveau de vote choisi par l'assemblée délibérante (chapitre, article ou article spécialisé).

(2) Le solde correspond à la différence entre les recettes et les dépenses. Les dépenses et les recettes correspondent à la somme des dépenses et des recettes de l'exercice ainsi que des restes à réaliser et des reports (lignes budgétaires 001 et 002). Les lignes reports 001 et 002 apparaissent à la colonne 01-Non ventilables.

IV – ANNEXES	IV
ELEMENTS DU BILAN PRESENTATION CROISEE PAR FONCTION – DETAIL FONCTIONNEMENT	A1.1

FONCTION 2 – Enseignement - Formation

(1)	Libellé	20 Services communs	21 Enseignement du premier degré	22 Enseignement du deuxième degré	23 Enseignement supérieur	24 Formation continue	25 Services annexes de l'enseignement	26 Plan de relance (crise sanitaire)	Total
	DEPENSES (2)	363 300,00	861 311,00	0,00	0,00	0,00	1 724 508,00	0,00	2 949 119,00
	Dépenses de l'exercice	363 300,00	861 311,00	0,00	0,00	0,00	1 724 508,00	0,00	2 949 119,00
011	Charges à caractère général	9 000,00	147 320,00	0,00	0,00	0,00	772 200,00	0,00	928 520,00
012	Charges de personnel, frais assimilés	200 000,00	696 501,00	0,00	0,00	0,00	952 308,00	0,00	1 848 809,00
014	Atténuations de produits	0,00	0,00	0,00	0,00	0,00	0,00	0,00	0,00
022	Dépenses imprévues	0,00	0,00	0,00	0,00	0,00	0,00	0,00	0,00
023	Virement à la section d'investissement	0,00	0,00	0,00	0,00	0,00	0,00	0,00	0,00
042	Opérat° ordre transfert entre sections	0,00	0,00	0,00	0,00	0,00	0,00	0,00	0,00
043	Opérat° ordre intérieur de la section	0,00	0,00	0,00	0,00	0,00	0,00	0,00	0,00
65	Autres charges de gestion courante	154 300,00	17 490,00	0,00	0,00	0,00	0,00	0,00	171 790,00
656	Frais fonctionnement des groupes d'élus	0,00	0,00	0,00	0,00	0,00	0,00	0,00	0,00
66	Charges financières	0,00	0,00	0,00	0,00	0,00	0,00	0,00	0,00
67	Charges exceptionnelles	0,00	0,00	0,00	0,00	0,00	0,00	0,00	0,00
68	Dot. aux amortissements et provisions	0,00	0,00	0,00	0,00	0,00	0,00	0,00	0,00
	Restes à réaliser – reports	0,00	0,00	0,00	0,00	0,00	0,00	0,00	0,00
	RECETTES (2)	52 800,00	1 119 600,00	0,00	0,00	0,00	44 500,00	0,00	1 216 900,00
	Recettes de l'exercice	52 800,00	1 119 600,00	0,00	0,00	0,00	44 500,00	0,00	1 216 900,00
013	Atténuations de charges	0,00	0,00	0,00	0,00	0,00	0,00	0,00	0,00
042	Opérat° ordre transfert entre sections	0,00	0,00	0,00	0,00	0,00	0,00	0,00	0,00
043	Opérat° ordre intérieur de la section	0,00	0,00	0,00	0,00	0,00	0,00	0,00	0,00
70	Produits des services, du domaine, vente	0,00	1 098 600,00	0,00	0,00	0,00	35 000,00	0,00	1 133 600,00
73	Impôts et taxes	0,00	0,00	0,00	0,00	0,00	0,00	0,00	0,00
74	Dotations et participations	52 800,00	21 000,00	0,00	0,00	0,00	0,00	0,00	73 800,00
75	Autres produits de gestion courante	0,00	0,00	0,00	0,00	0,00	9 500,00	0,00	9 500,00

VILLE DE VIROFLAY - COMMUNE - BP - 2022

(1)	Libellé	20 Services communs	21 Enseignement du premier degré	22 Enseignement du deuxième degré	23 Enseignement supérieur	24 Formation continue	25 Services annexes de l'enseignement	26 Plan de relance (crise sanitaire)	Total
76	Produits financiers	0,00	0,00	0,00	0,00	0,00	0,00	0,00	0,00
77	Produits exceptionnels	0,00	0,00	0,00	0,00	0,00	0,00	0,00	0,00
78	Reprise sur amortissements et provisions	0,00	0,00	0,00	0,00	0,00	0,00	0,00	0,00
	Restes à réaliser – reports	0,00	0,00	0,00	0,00	0,00	0,00	0,00	0,00
	SOLDE (2)	-310 500,00	258 289,00	0,00	0,00	0,00	-1 680 008,00	0,00	-1 732 219,00

(1)	Libellé	Sous-fonction 21			Sous-fonction 25				
		211 Ecoles maternelles	212 Ecoles primaires	213 Classes regroupées	251 Hébergement et restauration scolaire	252 Transports scolaires	253 Sport scolaire	254 Médecine scolaire	255 Classes de découverte et autres services
	DEPENSES (2)	517 690,00	343 621,00	0,00	1 724 508,00	0,00	0,00	0,00	0,00
	Dépenses de l'exercice	517 690,00	343 621,00	0,00	1 724 508,00	0,00	0,00	0,00	0,00
011	Charges à caractère général	26 530,00	120 790,00	0,00	772 200,00	0,00	0,00	0,00	0,00
012	Charges de personnel, frais assimilés	482 200,00	214 301,00	0,00	952 308,00	0,00	0,00	0,00	0,00
014	Atténuations de produits	0,00	0,00	0,00	0,00	0,00	0,00	0,00	0,00
022	Dépenses imprévues	0,00	0,00	0,00	0,00	0,00	0,00	0,00	0,00
023	Virement à la section d'investissement	0,00	0,00	0,00	0,00	0,00	0,00	0,00	0,00
042	Opérat° ordre transfert entre sections	0,00	0,00	0,00	0,00	0,00	0,00	0,00	0,00
043	Opérat° ordre intérieur de la section	0,00	0,00	0,00	0,00	0,00	0,00	0,00	0,00
65	Autres charges de gestion courante	8 960,00	8 530,00	0,00	0,00	0,00	0,00	0,00	0,00
656	Frais fonctionnement des groupes d'élus	0,00	0,00	0,00	0,00	0,00	0,00	0,00	0,00
66	Charges financières	0,00	0,00	0,00	0,00	0,00	0,00	0,00	0,00
67	Charges exceptionnelles	0,00	0,00	0,00	0,00	0,00	0,00	0,00	0,00
68	Dot. aux amortissements et provisions	0,00	0,00	0,00	0,00	0,00	0,00	0,00	0,00
	Restes à réaliser – reports	0,00	0,00	0,00	0,00	0,00	0,00	0,00	0,00
	RECETTES (2)	360 000,00	759 600,00	0,00	44 500,00	0,00	0,00	0,00	0,00
	Recettes de l'exercice	360 000,00	759 600,00	0,00	44 500,00	0,00	0,00	0,00	0,00
013	Atténuations de charges	0,00	0,00	0,00	0,00	0,00	0,00	0,00	0,00
042	Opérat° ordre transfert entre sections	0,00	0,00	0,00	0,00	0,00	0,00	0,00	0,00
043	Opérat° ordre intérieur de la section	0,00	0,00	0,00	0,00	0,00	0,00	0,00	0,00
70	Produits des services, du domaine, vente	360 000,00	738 600,00	0,00	35 000,00	0,00	0,00	0,00	0,00
73	Impôts et taxes	0,00	0,00	0,00	0,00	0,00	0,00	0,00	0,00
74	Dotations et participations	0,00	21 000,00	0,00	0,00	0,00	0,00	0,00	0,00
75	Autres produits de gestion courante	0,00	0,00	0,00	9 500,00	0,00	0,00	0,00	0,00
76	Produits financiers	0,00	0,00	0,00	0,00	0,00	0,00	0,00	0,00
77	Produits exceptionnels	0,00	0,00	0,00	0,00	0,00	0,00	0,00	0,00
78	Reprise sur amortissements et provisions	0,00	0,00	0,00	0,00	0,00	0,00	0,00	0,00
	Restes à réaliser – reports	0,00	0,00	0,00	0,00	0,00	0,00	0,00	0,00
	SOLDE (2)	-157 690,00	415 979,00	0,00	-1 680 008,00	0,00	0,00	0,00	0,00

(1) Pour le croisement par nature, le détail est fait selon le niveau de vote choisi par l'assemblée délibérante (chapitre, article ou article spécialisé).

VILLE DE VIROFLAY - COMMUNE - BP - 2022

(2) Le solde correspond à la différence entre les recettes et les dépenses. Les dépenses et les recettes correspondent à la somme des dépenses et des recettes de l'exercice ainsi que des restes à réaliser et des reports (lignes budgétaires 001 et 002). Les lignes reports 001 et 002 apparaissent à la colonne 01-Non ventilables.

IV – ANNEXES	IV
ELEMENTS DU BILAN PRESENTATION CROISEE PAR FONCTION – DETAIL FONCTIONNEMENT	A1.1

FONCTION 3 – Culture

(1)	Libellé	30 Services communs	31 Expression artistique	32 Conservation et diffusion des patrimoine	33 Action culturelle	34 Plan de relance (crise sanitaire)	Total
DEPENSES (2)		180 900,00	0,00	614 700,00	546 200,00	0,00	1 341 800,00
Dépenses de l'exercice		180 900,00	0,00	614 700,00	546 200,00	0,00	1 341 800,00
011	Charges à caractère général	16 900,00	0,00	114 700,00	142 000,00	0,00	273 600,00
012	Charges de personnel, frais assimilés	164 000,00	0,00	500 000,00	404 200,00	0,00	1 068 200,00
014	Atténuations de produits	0,00	0,00	0,00	0,00	0,00	0,00
022	Dépenses imprévues	0,00	0,00	0,00	0,00	0,00	0,00
023	Virement à la section d'investissement	0,00	0,00	0,00	0,00	0,00	0,00
042	Opérat° ordre transfert entre sections	0,00	0,00	0,00	0,00	0,00	0,00
043	Opérat° ordre intérieur de la section	0,00	0,00	0,00	0,00	0,00	0,00
65	Autres charges de gestion courante	0,00	0,00	0,00	0,00	0,00	0,00
656	Frais fonctionnement des groupes d'élus	0,00	0,00	0,00	0,00	0,00	0,00
66	Charges financières	0,00	0,00	0,00	0,00	0,00	0,00
67	Charges exceptionnelles	0,00	0,00	0,00	0,00	0,00	0,00
68	Dot. aux amortissements et provisions	0,00	0,00	0,00	0,00	0,00	0,00
Restes à réaliser – reports		0,00	0,00	0,00	0,00	0,00	0,00
RECETTES (2)		35 390,00	0,00	13 000,00	154 980,00	0,00	203 370,00
Recettes de l'exercice		35 390,00	0,00	13 000,00	154 980,00	0,00	203 370,00
013	Atténuations de charges	0,00	0,00	0,00	0,00	0,00	0,00
042	Opérat° ordre transfert entre sections	0,00	0,00	0,00	0,00	0,00	0,00
043	Opérat° ordre intérieur de la section	0,00	0,00	0,00	0,00	0,00	0,00
70	Produits des services, du domaine, vente	35 390,00	0,00	10 000,00	154 980,00	0,00	200 370,00
73	Impôts et taxes	0,00	0,00	0,00	0,00	0,00	0,00
74	Dotations et participations	0,00	0,00	0,00	0,00	0,00	0,00
75	Autres produits de gestion courante	0,00	0,00	0,00	0,00	0,00	0,00
76	Produits financiers	0,00	0,00	0,00	0,00	0,00	0,00
77	Produits exceptionnels	0,00	0,00	3 000,00	0,00	0,00	3 000,00
78	Reprise sur amortissements et provisions	0,00	0,00	0,00	0,00	0,00	0,00
Restes à réaliser – reports		0,00	0,00	0,00	0,00	0,00	0,00
SOLDE (2)		-145 510,00	0,00	-601 700,00	-391 220,00	0,00	-1 138 430,00

VILLE DE VIROFLAY - COMMUNE - BP - 2022

(1)	Libellé	Sous-fonction 31				Sous-fonction 32			
		311 Expression musicale, lyrique et choré.	312 Arts plastiques, activités artistiques	313 Théâtres	314 Cinémas et autres salles de spectacles	321 Bibliothèques et médiathèques	322 Musées	323 Archives	324 Entretien du patrimoine culturel
DEPENSES (2)		0,00	0,00	0,00	0,00	614 700,00	0,00	0,00	0,00
Dépenses de l'exercice		0,00	0,00	0,00	0,00	614 700,00	0,00	0,00	0,00
011	Charges à caractère général	0,00	0,00	0,00	0,00	114 700,00	0,00	0,00	0,00
012	Charges de personnel, frais assimilés	0,00	0,00	0,00	0,00	500 000,00	0,00	0,00	0,00
014	Atténuations de produits	0,00	0,00	0,00	0,00	0,00	0,00	0,00	0,00
022	Dépenses imprévues	0,00	0,00	0,00	0,00	0,00	0,00	0,00	0,00
023	Virement à la section d'investissement	0,00	0,00	0,00	0,00	0,00	0,00	0,00	0,00
042	Opérat° ordre transfert entre sections	0,00	0,00	0,00	0,00	0,00	0,00	0,00	0,00
043	Opérat° ordre intérieur de la section	0,00	0,00	0,00	0,00	0,00	0,00	0,00	0,00
65	Autres charges de gestion courante	0,00	0,00	0,00	0,00	0,00	0,00	0,00	0,00
656	Frais fonctionnement des groupes d'élus	0,00	0,00	0,00	0,00	0,00	0,00	0,00	0,00
66	Charges financières	0,00	0,00	0,00	0,00	0,00	0,00	0,00	0,00
67	Charges exceptionnelles	0,00	0,00	0,00	0,00	0,00	0,00	0,00	0,00
68	Dot. aux amortissements et provisions	0,00	0,00	0,00	0,00	0,00	0,00	0,00	0,00
Restes à réaliser – reports		0,00	0,00	0,00	0,00	0,00	0,00	0,00	0,00
RECETTES (2)		0,00	0,00	0,00	0,00	13 000,00	0,00	0,00	0,00
Recettes de l'exercice		0,00	0,00	0,00	0,00	13 000,00	0,00	0,00	0,00
013	Atténuations de charges	0,00	0,00	0,00	0,00	0,00	0,00	0,00	0,00
042	Opérat° ordre transfert entre sections	0,00	0,00	0,00	0,00	0,00	0,00	0,00	0,00
043	Opérat° ordre intérieur de la section	0,00	0,00	0,00	0,00	0,00	0,00	0,00	0,00
70	Produits des services, du domaine, vente	0,00	0,00	0,00	0,00	10 000,00	0,00	0,00	0,00
73	Impôts et taxes	0,00	0,00	0,00	0,00	0,00	0,00	0,00	0,00
74	Dotations et participations	0,00	0,00	0,00	0,00	0,00	0,00	0,00	0,00
75	Autres produits de gestion courante	0,00	0,00	0,00	0,00	0,00	0,00	0,00	0,00
76	Produits financiers	0,00	0,00	0,00	0,00	0,00	0,00	0,00	0,00
77	Produits exceptionnels	0,00	0,00	0,00	0,00	3 000,00	0,00	0,00	0,00
78	Reprise sur amortissements et provisions	0,00	0,00	0,00	0,00	0,00	0,00	0,00	0,00
Restes à réaliser – reports		0,00	0,00	0,00	0,00	0,00	0,00	0,00	0,00
SOLDE (2)		0,00	0,00	0,00	0,00	-601 700,00	0,00	0,00	0,00

(1) Pour le croisement par nature, le détail est fait selon le niveau de vote choisi par l'assemblée délibérante (chapitre, article ou article spécialisé).

(2) Le solde correspond à la différence entre les recettes et les dépenses. Les dépenses et les recettes correspondent à la somme des dépenses et des recettes de l'exercice ainsi que des restes à réaliser et des reports (lignes budgétaires 001 et 002). Les lignes reports 001 et 002 apparaissent à la colonne 01-Non ventilables.

IV – ANNEXES	IV
ELEMENTS DU BILAN PRESENTATION CROISEE PAR FONCTION – DETAIL FONCTIONNEMENT	A1.1

FONCTION 4 – Sport et jeunesse

(1)	Libellé	40 Services communs	41 Sports	42 Jeunesse	43 Plan de relance (crise sanitaire)	Total
	DEPENSES (2)	196 000,00	636 300,00	1 167 784,00	0,00	2 000 084,00
	Dépenses de l'exercice	196 000,00	636 300,00	1 167 784,00	0,00	2 000 084,00
011	Charges à caractère général	14 000,00	7 400,00	179 600,00	0,00	201 000,00
012	Charges de personnel, frais assimilés	32 000,00	126 900,00	987 184,00	0,00	1 146 084,00
014	Atténuations de produits	0,00	0,00	0,00	0,00	0,00
022	Dépenses imprévues	0,00	0,00	0,00	0,00	0,00
023	Virement à la section d'investissement	0,00	0,00	0,00	0,00	0,00
042	Opérat° ordre transfert entre sections	0,00	0,00	0,00	0,00	0,00
043	Opérat° ordre intérieur de la section	0,00	0,00	0,00	0,00	0,00
65	Autres charges de gestion courante	150 000,00	502 000,00	1 000,00	0,00	653 000,00
656	Frais fonctionnement des groupes d'élus	0,00	0,00	0,00	0,00	0,00
66	Charges financières	0,00	0,00	0,00	0,00	0,00
67	Charges exceptionnelles	0,00	0,00	0,00	0,00	0,00
68	Dot. aux amortissements et provisions	0,00	0,00	0,00	0,00	0,00
	Restes à réaliser – reports	0,00	0,00	0,00	0,00	0,00
	RECETTES (2)	5 400,00	66 500,00	974 400,00	0,00	1 046 300,00
	Recettes de l'exercice	5 400,00	66 500,00	974 400,00	0,00	1 046 300,00
013	Atténuations de charges	0,00	0,00	0,00	0,00	0,00
042	Opérat° ordre transfert entre sections	0,00	0,00	0,00	0,00	0,00
043	Opérat° ordre intérieur de la section	0,00	0,00	0,00	0,00	0,00
70	Produits des services, du domaine, vente	5 400,00	66 500,00	827 450,00	0,00	899 350,00
73	Impôts et taxes	0,00	0,00	0,00	0,00	0,00
74	Dotations et participations	0,00	0,00	146 950,00	0,00	146 950,00
75	Autres produits de gestion courante	0,00	0,00	0,00	0,00	0,00
76	Produits financiers	0,00	0,00	0,00	0,00	0,00
77	Produits exceptionnels	0,00	0,00	0,00	0,00	0,00
78	Reprise sur amortissements et provisions	0,00	0,00	0,00	0,00	0,00
	Restes à réaliser – reports	0,00	0,00	0,00	0,00	0,00
	SOLDE (2)	-190 600,00	-569 800,00	-193 384,00	0,00	-953 784,00

VILLE DE VIROFLAY - COMMUNE - BP - 2022

(1)	Libellé	Sous-fonction 41					Sous-fonction 42		
		411 Salles de sport, gymnases	412 Stades	413 Piscines	414 Autres équipements sportifs ou de loisir	415 Manifestations sportives	421 Centres de loisirs	422 Autres activités pour les jeunes	423 Colonies de vacances
DEPENSES (2)		126 900,00	0,00	506 200,00	3 200,00	0,00	1 090 934,00	76 850,00	0,00
Dépenses de l'exercice		126 900,00	0,00	506 200,00	3 200,00	0,00	1 090 934,00	76 850,00	0,00
011	Charges à caractère général	0,00	0,00	4 200,00	3 200,00	0,00	140 750,00	38 850,00	0,00
012	Charges de personnel, frais assimilés	126 900,00	0,00	0,00	0,00	0,00	950 184,00	37 000,00	0,00
014	Atténuations de produits	0,00	0,00	0,00	0,00	0,00	0,00	0,00	0,00
022	Dépenses imprévues	0,00	0,00	0,00	0,00	0,00	0,00	0,00	0,00
023	Virement à la section d'investissement	0,00	0,00	0,00	0,00	0,00	0,00	0,00	0,00
042	Opérat° ordre transfert entre sections	0,00	0,00	0,00	0,00	0,00	0,00	0,00	0,00
043	Opérat° ordre intérieur de la section	0,00	0,00	0,00	0,00	0,00	0,00	0,00	0,00
65	Autres charges de gestion courante	0,00	0,00	502 000,00	0,00	0,00	0,00	1 000,00	0,00
656	Frais fonctionnement des groupes d'élus	0,00	0,00	0,00	0,00	0,00	0,00	0,00	0,00
66	Charges financières	0,00	0,00	0,00	0,00	0,00	0,00	0,00	0,00
67	Charges exceptionnelles	0,00	0,00	0,00	0,00	0,00	0,00	0,00	0,00
68	Dot. aux amortissements et provisions	0,00	0,00	0,00	0,00	0,00	0,00	0,00	0,00
Restes à réaliser – reports		0,00	0,00	0,00	0,00	0,00	0,00	0,00	0,00
RECETTES (2)		0,00	0,00	65 000,00	1 500,00	0,00	948 500,00	25 900,00	0,00
Recettes de l'exercice		0,00	0,00	65 000,00	1 500,00	0,00	948 500,00	25 900,00	0,00
013	Atténuations de charges	0,00	0,00	0,00	0,00	0,00	0,00	0,00	0,00
042	Opérat° ordre transfert entre sections	0,00	0,00	0,00	0,00	0,00	0,00	0,00	0,00
043	Opérat° ordre intérieur de la section	0,00	0,00	0,00	0,00	0,00	0,00	0,00	0,00
70	Produits des services, du domaine, vente	0,00	0,00	65 000,00	1 500,00	0,00	806 500,00	20 950,00	0,00
73	Impôts et taxes	0,00	0,00	0,00	0,00	0,00	0,00	0,00	0,00
74	Dotations et participations	0,00	0,00	0,00	0,00	0,00	142 000,00	4 950,00	0,00
75	Autres produits de gestion courante	0,00	0,00	0,00	0,00	0,00	0,00	0,00	0,00
76	Produits financiers	0,00	0,00	0,00	0,00	0,00	0,00	0,00	0,00
77	Produits exceptionnels	0,00	0,00	0,00	0,00	0,00	0,00	0,00	0,00
78	Reprise sur amortissements et provisions	0,00	0,00	0,00	0,00	0,00	0,00	0,00	0,00
Restes à réaliser – reports		0,00	0,00	0,00	0,00	0,00	0,00	0,00	0,00
SOLDE (2)		-126 900,00	0,00	-441 200,00	-1 700,00	0,00	-142 434,00	-50 950,00	0,00

(1) Pour le croisement par nature, le détail est fait selon le niveau de vote choisi par l'assemblée délibérante (chapitre, article ou article spécialisé).

(2) Le solde correspond à la différence entre les recettes et les dépenses. Les dépenses et les recettes correspondent à la somme des dépenses et des recettes de l'exercice ainsi que des restes à réaliser et des reports (lignes budgétaires 001 et 002). Les lignes reports 001 et 002 apparaissent à la colonne 01-Non ventilables.

IV – ANNEXES	IV
ELEMENTS DU BILAN PRESENTATION CROISEE PAR FONCTION – DETAIL FONCTIONNEMENT	A1.1

FONCTION 5 – Interventions sociales et santé

(1)	Libellé	51 Santé	52 Interventions sociales	53 Plan de relance (crise sanitaire)	Total
DEPENSES (2)		4 500,00	360 610,00	0,00	365 110,00
Dépenses de l'exercice		4 500,00	360 610,00	0,00	365 110,00
011	Charges à caractère général	4 500,00	17 560,00	0,00	22 060,00
012	Charges de personnel, frais assimilés	0,00	292 000,00	0,00	292 000,00
014	Atténuations de produits	0,00	0,00	0,00	0,00
022	Dépenses imprévues	0,00	0,00	0,00	0,00
023	Virement à la section d'investissement	0,00	0,00	0,00	0,00
042	Opérat° ordre transfert entre sections	0,00	0,00	0,00	0,00
043	Opérat° ordre intérieur de la section	0,00	0,00	0,00	0,00
65	Autres charges de gestion courante	0,00	51 050,00	0,00	51 050,00
656	Frais fonctionnement des groupes d'élus	0,00	0,00	0,00	0,00
66	Charges financières	0,00	0,00	0,00	0,00
67	Charges exceptionnelles	0,00	0,00	0,00	0,00
68	Dot. aux amortissements et provisions	0,00	0,00	0,00	0,00
Restes à réaliser – reports		0,00	0,00	0,00	0,00
RECETTES (2)		30 000,00	500,00	0,00	30 500,00
Recettes de l'exercice		30 000,00	500,00	0,00	30 500,00
013	Atténuations de charges	0,00	0,00	0,00	0,00
042	Opérat° ordre transfert entre sections	0,00	0,00	0,00	0,00
043	Opérat° ordre intérieur de la section	0,00	0,00	0,00	0,00
70	Produits des services, du domaine, vente	0,00	500,00	0,00	500,00
73	Impôts et taxes	0,00	0,00	0,00	0,00
74	Dotations et participations	0,00	0,00	0,00	0,00
75	Autres produits de gestion courante	30 000,00	0,00	0,00	30 000,00
76	Produits financiers	0,00	0,00	0,00	0,00
77	Produits exceptionnels	0,00	0,00	0,00	0,00
78	Reprise sur amortissements et provisions	0,00	0,00	0,00	0,00
Restes à réaliser – reports		0,00	0,00	0,00	0,00
SOLDE (2)		25 500,00	-360 110,00	0,00	-334 610,00

VILLE DE VIROFLAY - COMMUNE - BP - 2022

(1)	Libellé	Sous-fonction 51			Sous-fonction 52				
		510 Services communs	511 Dispensaires, autres établist sanitaires	512 Actions de prévention sanitaire	520 Services communs	521 Services à caractère social handicapés	522 Act° pour l'enfance et l'adolescence	523 Act° pour personnes en difficulté	524 Autres services
DEPENSES (2)		4 500,00	0,00	0,00	352 550,00	0,00	8 060,00	0,00	0,00
Dépenses de l'exercice		4 500,00	0,00	0,00	352 550,00	0,00	8 060,00	0,00	0,00
011	Charges à caractère général	4 500,00	0,00	0,00	9 500,00	0,00	8 060,00	0,00	0,00
012	Charges de personnel, frais assimilés	0,00	0,00	0,00	292 000,00	0,00	0,00	0,00	0,00
014	Atténuations de produits	0,00	0,00	0,00	0,00	0,00	0,00	0,00	0,00
022	Dépenses imprévues	0,00	0,00	0,00	0,00	0,00	0,00	0,00	0,00
023	Virement à la section d'investissement	0,00	0,00	0,00	0,00	0,00	0,00	0,00	0,00
042	Opérat° ordre transfert entre sections	0,00	0,00	0,00	0,00	0,00	0,00	0,00	0,00
043	Opérat° ordre intérieur de la section	0,00	0,00	0,00	0,00	0,00	0,00	0,00	0,00
65	Autres charges de gestion courante	0,00	0,00	0,00	51 050,00	0,00	0,00	0,00	0,00
656	Frais fonctionnement des groupes d'élus	0,00	0,00	0,00	0,00	0,00	0,00	0,00	0,00
66	Charges financières	0,00	0,00	0,00	0,00	0,00	0,00	0,00	0,00
67	Charges exceptionnelles	0,00	0,00	0,00	0,00	0,00	0,00	0,00	0,00
68	Dot. aux amortissements et provisions	0,00	0,00	0,00	0,00	0,00	0,00	0,00	0,00
Restes à réaliser – reports		0,00	0,00	0,00	0,00	0,00	0,00	0,00	0,00
RECETTES (2)		30 000,00	0,00	0,00	500,00	0,00	0,00	0,00	0,00
Recettes de l'exercice		30 000,00	0,00	0,00	500,00	0,00	0,00	0,00	0,00
013	Atténuations de charges	0,00	0,00	0,00	0,00	0,00	0,00	0,00	0,00
042	Opérat° ordre transfert entre sections	0,00	0,00	0,00	0,00	0,00	0,00	0,00	0,00
043	Opérat° ordre intérieur de la section	0,00	0,00	0,00	0,00	0,00	0,00	0,00	0,00
70	Produits des services, du domaine, vente	0,00	0,00	0,00	500,00	0,00	0,00	0,00	0,00
73	Impôts et taxes	0,00	0,00	0,00	0,00	0,00	0,00	0,00	0,00
74	Dotations et participations	0,00	0,00	0,00	0,00	0,00	0,00	0,00	0,00
75	Autres produits de gestion courante	30 000,00	0,00	0,00	0,00	0,00	0,00	0,00	0,00
76	Produits financiers	0,00	0,00	0,00	0,00	0,00	0,00	0,00	0,00
77	Produits exceptionnels	0,00	0,00	0,00	0,00	0,00	0,00	0,00	0,00
78	Reprise sur amortissements et provisions	0,00	0,00	0,00	0,00	0,00	0,00	0,00	0,00
Restes à réaliser – reports		0,00	0,00	0,00	0,00	0,00	0,00	0,00	0,00
SOLDE (2)		25 500,00	0,00	0,00	-352 050,00	0,00	-8 060,00	0,00	0,00

(1) Pour le croisement par nature, le détail est fait selon le niveau de vote choisi par l'assemblée délibérante (chapitre, article ou article spécialisé).

(2) Le solde correspond à la différence entre les recettes et les dépenses. Les dépenses et les recettes correspondent à la somme des dépenses et des recettes de l'exercice ainsi que des restes à réaliser et des reports (lignes budgétaires 001 et 002). Les lignes reports 001 et 002 apparaissent à la colonne 01-Non ventilables.

IV – ANNEXES	IV
ELEMENTS DU BILAN	
PRESENTATION CROISEE PAR FONCTION – DETAIL FONCTIONNEMENT	A1.1

FONCTION 6 – Famille

(1)	Libellé	60 Services communs	61 Services en faveur des personnes âgées	62 Actions en faveur de la maternité	63 Aides à la famille	64 Crèches et garderies	65 Plan de relance (crise sanitaire)	Total
	DEPENSES (2)	0,00	256 560,00	0,00	227 780,00	2 808 277,00	0,00	3 292 617,00
	Dépenses de l'exercice	0,00	256 560,00	0,00	227 780,00	2 808 277,00	0,00	3 292 617,00
011	Charges à caractère général	0,00	85 560,00	0,00	13 780,00	429 370,00	0,00	528 710,00
012	Charges de personnel, frais assimilés	0,00	171 000,00	0,00	214 000,00	2 357 007,00	0,00	2 742 007,00
014	Atténuations de produits	0,00	0,00	0,00	0,00	0,00	0,00	0,00
022	Dépenses imprévues	0,00	0,00	0,00	0,00	0,00	0,00	0,00
023	Virement à la section d'investissement	0,00	0,00	0,00	0,00	0,00	0,00	0,00
042	Opérat° ordre transfert entre sections	0,00	0,00	0,00	0,00	0,00	0,00	0,00
043	Opérat° ordre intérieur de la section	0,00	0,00	0,00	0,00	0,00	0,00	0,00
65	Autres charges de gestion courante	0,00	0,00	0,00	0,00	21 900,00	0,00	21 900,00
656	Frais fonctionnement des groupes d'élus	0,00	0,00	0,00	0,00	0,00	0,00	0,00
66	Charges financières	0,00	0,00	0,00	0,00	0,00	0,00	0,00
67	Charges exceptionnelles	0,00	0,00	0,00	0,00	0,00	0,00	0,00
68	Dot. aux amortissements et provisions	0,00	0,00	0,00	0,00	0,00	0,00	0,00
	Restes à réaliser – reports	0,00	0,00	0,00	0,00	0,00	0,00	0,00
	RECETTES (2)	0,00	24 500,00	0,00	51 900,00	1 772 900,00	0,00	1 849 300,00
	Recettes de l'exercice	0,00	24 500,00	0,00	51 900,00	1 772 900,00	0,00	1 849 300,00
013	Atténuations de charges	0,00	0,00	0,00	0,00	17 000,00	0,00	17 000,00
042	Opérat° ordre transfert entre sections	0,00	0,00	0,00	0,00	0,00	0,00	0,00
043	Opérat° ordre intérieur de la section	0,00	0,00	0,00	0,00	0,00	0,00	0,00
70	Produits des services, du domaine, vente	0,00	24 500,00	0,00	0,00	683 000,00	0,00	707 500,00
73	Impôts et taxes	0,00	0,00	0,00	0,00	0,00	0,00	0,00
74	Dotations et participations	0,00	0,00	0,00	51 900,00	1 072 900,00	0,00	1 124 800,00
75	Autres produits de gestion courante	0,00	0,00	0,00	0,00	0,00	0,00	0,00
76	Produits financiers	0,00	0,00	0,00	0,00	0,00	0,00	0,00
77	Produits exceptionnels	0,00	0,00	0,00	0,00	0,00	0,00	0,00
78	Reprise sur amortissements et provisions	0,00	0,00	0,00	0,00	0,00	0,00	0,00
	Restes à réaliser – reports	0,00	0,00	0,00	0,00	0,00	0,00	0,00
	SOLDE (2)	0,00	-232 060,00	0,00	-175 880,00	-1 035 377,00	0,00	-1 443 317,00

(1) Pour le croisement par nature, le détail est fait selon le niveau de vote choisi par l'assemblée délibérante (chapitre, article ou article spécialisé).

VILLE DE VIROFLAY - COMMUNE - BP - 2022

(2) Le solde correspond à la différence entre les recettes et les dépenses. Les dépenses et les recettes correspondent à la somme des dépenses et des recettes de l'exercice ainsi que des restes à réaliser et des reports (lignes budgétaires 001 et 002). Les lignes reports 001 et 002 apparaissent à la colonne 01-Non ventilables.

IV – ANNEXES	IV
ELEMENTS DU BILAN PRESENTATION CROISEE PAR FONCTION – DETAIL FONCTIONNEMENT	A1.1

FONCTION 7 – Logement

(1)	Libellé	70 Services communs	71 Parc privé de la ville	72 Aide au secteur locatif	73 Aides à l'accession à la propriété	74 Plan de relance (crise sanitaire)	Total
DEPENSES (2)		0,00	0,00	0,00	0,00	0,00	0,00
Dépenses de l'exercice		0,00	0,00	0,00	0,00	0,00	0,00
011	Charges à caractère général	0,00	0,00	0,00	0,00	0,00	0,00
012	Charges de personnel, frais assimilés	0,00	0,00	0,00	0,00	0,00	0,00
014	Atténuations de produits	0,00	0,00	0,00	0,00	0,00	0,00
022	Dépenses imprévues	0,00	0,00	0,00	0,00	0,00	0,00
023	Virement à la section d'investissement	0,00	0,00	0,00	0,00	0,00	0,00
042	Opérat° ordre transfert entre sections	0,00	0,00	0,00	0,00	0,00	0,00
043	Opérat° ordre intérieur de la section	0,00	0,00	0,00	0,00	0,00	0,00
65	Autres charges de gestion courante	0,00	0,00	0,00	0,00	0,00	0,00
656	Frais fonctionnement des groupes d'élus	0,00	0,00	0,00	0,00	0,00	0,00
66	Charges financières	0,00	0,00	0,00	0,00	0,00	0,00
67	Charges exceptionnelles	0,00	0,00	0,00	0,00	0,00	0,00
68	Dot. aux amortissements et provisions	0,00	0,00	0,00	0,00	0,00	0,00
Restes à réaliser – reports		0,00	0,00	0,00	0,00	0,00	0,00
RECETTES (2)		0,00	0,00	0,00	0,00	0,00	0,00
Recettes de l'exercice		0,00	0,00	0,00	0,00	0,00	0,00
013	Atténuations de charges	0,00	0,00	0,00	0,00	0,00	0,00
042	Opérat° ordre transfert entre sections	0,00	0,00	0,00	0,00	0,00	0,00
043	Opérat° ordre intérieur de la section	0,00	0,00	0,00	0,00	0,00	0,00
70	Produits des services, du domaine, vente	0,00	0,00	0,00	0,00	0,00	0,00
73	Impôts et taxes	0,00	0,00	0,00	0,00	0,00	0,00
74	Dotations et participations	0,00	0,00	0,00	0,00	0,00	0,00
75	Autres produits de gestion courante	0,00	0,00	0,00	0,00	0,00	0,00
76	Produits financiers	0,00	0,00	0,00	0,00	0,00	0,00
77	Produits exceptionnels	0,00	0,00	0,00	0,00	0,00	0,00
78	Reprise sur amortissements et provisions	0,00	0,00	0,00	0,00	0,00	0,00
Restes à réaliser – reports		0,00	0,00	0,00	0,00	0,00	0,00
SOLDE (2)		0,00	0,00	0,00	0,00	0,00	0,00

(1) Pour le croisement par nature, le détail est fait selon le niveau de vote choisi par l'assemblée délibérante (chapitre, article ou article spécialisé).

(2) Le solde correspond à la différence entre les recettes et les dépenses. Les dépenses et les recettes correspondent à la somme des dépenses et des recettes de l'exercice ainsi que des restes à réaliser et des reports (lignes budgétaires 001 et 002). Les lignes reports 001 et 002 apparaissent à la colonne 01-Non ventilables.

IV – ANNEXES	IV
ELEMENTS DU BILAN	
PRESENTATION CROISEE PAR FONCTION – DETAIL FONCTIONNEMENT	A1.1

FONCTION 8 – Aménagement et services urbains, environnement

(1)	Libellé	81 Services urbains	82 Aménagement urbain	83 Environnement	84 Plan de relance (crise sanitaire)	Total
DEPENSES (2)		3 216 775,00	1 890 700,00	0,00	0,00	5 107 475,00
Dépenses de l'exercice		3 216 775,00	1 890 700,00	0,00	0,00	5 107 475,00
011	Charges à caractère général	2 568 775,00	976 700,00	0,00	0,00	3 545 475,00
012	Charges de personnel, frais assimilés	648 000,00	909 000,00	0,00	0,00	1 557 000,00
014	Atténuations de produits	0,00	0,00	0,00	0,00	0,00
022	Dépenses imprévues	0,00	0,00	0,00	0,00	0,00
023	Virement à la section d'investissement	0,00	0,00	0,00	0,00	0,00
042	Opérat° ordre transfert entre sections	0,00	0,00	0,00	0,00	0,00
043	Opérat° ordre intérieur de la section	0,00	0,00	0,00	0,00	0,00
65	Autres charges de gestion courante	0,00	5 000,00	0,00	0,00	5 000,00
656	Frais fonctionnement des groupes d'élus	0,00	0,00	0,00	0,00	0,00
66	Charges financières	0,00	0,00	0,00	0,00	0,00
67	Charges exceptionnelles	0,00	0,00	0,00	0,00	0,00
68	Dot. aux amortissements et provisions	0,00	0,00	0,00	0,00	0,00
Restes à réaliser – reports		0,00	0,00	0,00	0,00	0,00
RECETTES (2)		158 450,00	305 200,00	0,00	0,00	463 650,00
Recettes de l'exercice		158 450,00	305 200,00	0,00	0,00	463 650,00
013	Atténuations de charges	0,00	0,00	0,00	0,00	0,00
042	Opérat° ordre transfert entre sections	0,00	0,00	0,00	0,00	0,00
043	Opérat° ordre intérieur de la section	0,00	0,00	0,00	0,00	0,00
70	Produits des services, du domaine, vente	0,00	161 000,00	0,00	0,00	161 000,00
73	Impôts et taxes	0,00	0,00	0,00	0,00	0,00
74	Dotations et participations	0,00	0,00	0,00	0,00	0,00
75	Autres produits de gestion courante	158 450,00	44 200,00	0,00	0,00	202 650,00
76	Produits financiers	0,00	0,00	0,00	0,00	0,00
77	Produits exceptionnels	0,00	100 000,00	0,00	0,00	100 000,00
78	Reprise sur amortissements et provisions	0,00	0,00	0,00	0,00	0,00
Restes à réaliser – reports		0,00	0,00	0,00	0,00	0,00
SOLDE (2)		-3 058 325,00	-1 585 500,00	0,00	0,00	-4 643 825,00

(1)	Libellé	Sous-fonction 81						
		810 Services communs	811 Eau et assainissement	812 Collecte et traitement ordures ménagères	813 Propreté urbaine	814 Eclairage public	815 Transports urbains	816 Autres réseaux et services divers
DEPENSES (2)		2 546 975,00	0,00	0,00	637 800,00	32 000,00	0,00	0,00

VILLE DE VIROFLAY - COMMUNE - BP - 2022

(1)	Libellé	Sous-fonction 81						816 Autres réseaux et services divers
		810 Services communs	811 Eau et assainissement	812 Collecte et traitement ordures ménagères	813 Propreté urbaine	814 Eclairage public	815 Transports urbains	
	Dépenses de l'exercice	2 546 975,00	0,00	0,00	637 800,00	32 000,00	0,00	0,00
011	Charges à caractère général	1 898 975,00	0,00	0,00	637 800,00	32 000,00	0,00	0,00
012	Charges de personnel, frais assimilés	648 000,00	0,00	0,00	0,00	0,00	0,00	0,00
014	Atténuations de produits	0,00	0,00	0,00	0,00	0,00	0,00	0,00
022	Dépenses imprévues	0,00	0,00	0,00	0,00	0,00	0,00	0,00
023	Virement à la section d'investissement	0,00	0,00	0,00	0,00	0,00	0,00	0,00
042	Opérat° ordre transfert entre sections	0,00	0,00	0,00	0,00	0,00	0,00	0,00
043	Opérat° ordre intérieur de la section	0,00	0,00	0,00	0,00	0,00	0,00	0,00
65	Autres charges de gestion courante	0,00	0,00	0,00	0,00	0,00	0,00	0,00
656	Frais fonctionnement des groupes d'élus	0,00	0,00	0,00	0,00	0,00	0,00	0,00
66	Charges financières	0,00	0,00	0,00	0,00	0,00	0,00	0,00
67	Charges exceptionnelles	0,00	0,00	0,00	0,00	0,00	0,00	0,00
68	Dot. aux amortissements et provisions	0,00	0,00	0,00	0,00	0,00	0,00	0,00
	Restes à réaliser – reports	0,00	0,00	0,00	0,00	0,00	0,00	0,00
	RECETTES (2)	158 450,00	0,00	0,00	0,00	0,00	0,00	0,00
	Recettes de l'exercice	158 450,00	0,00	0,00	0,00	0,00	0,00	0,00
013	Atténuations de charges	0,00	0,00	0,00	0,00	0,00	0,00	0,00
042	Opérat° ordre transfert entre sections	0,00	0,00	0,00	0,00	0,00	0,00	0,00
043	Opérat° ordre intérieur de la section	0,00	0,00	0,00	0,00	0,00	0,00	0,00
70	Produits des services, du domaine, vente	0,00	0,00	0,00	0,00	0,00	0,00	0,00
73	Impôts et taxes	0,00	0,00	0,00	0,00	0,00	0,00	0,00
74	Dotations et participations	0,00	0,00	0,00	0,00	0,00	0,00	0,00
75	Autres produits de gestion courante	158 450,00	0,00	0,00	0,00	0,00	0,00	0,00
76	Produits financiers	0,00	0,00	0,00	0,00	0,00	0,00	0,00
77	Produits exceptionnels	0,00	0,00	0,00	0,00	0,00	0,00	0,00
78	Reprise sur amortissements et provisions	0,00	0,00	0,00	0,00	0,00	0,00	0,00
	Restes à réaliser – reports	0,00	0,00	0,00	0,00	0,00	0,00	0,00
	SOLDE (2)	-2 388 525,00	0,00	0,00	-637 800,00	-32 000,00	0,00	0,00

VILLE DE VIROFLAY - COMMUNE - BP - 2022

(1)	Libellé	Sous-fonction 82					Sous fonction 83			
		820 Services communs	821 Equipements de voirie	822 Voirie communale et routes	823 Espaces verts urbains	824 Autres opérations d'aménagement urbain	830 Services communs	831 Aménagement des eaux	832 Act° spécif. lutte contre la pollution	833 Préservation du milieu naturel
	DEPENSES (2)	241 000,00	0,00	759 500,00	649 900,00	240 300,00	0,00	0,00	0,00	0,00
	Dépenses de l'exercice	241 000,00	0,00	759 500,00	649 900,00	240 300,00	0,00	0,00	0,00	0,00
011	Charges à caractère général	0,00	0,00	371 500,00	369 900,00	235 300,00	0,00	0,00	0,00	0,00
012	Charges de personnel, frais assimilés	241 000,00	0,00	388 000,00	280 000,00	0,00	0,00	0,00	0,00	0,00
014	Atténuations de produits	0,00	0,00	0,00	0,00	0,00	0,00	0,00	0,00	0,00
022	Dépenses imprévues	0,00	0,00	0,00	0,00	0,00	0,00	0,00	0,00	0,00
023	Virement à la section d'investissement	0,00	0,00	0,00	0,00	0,00	0,00	0,00	0,00	0,00
042	Opérat° ordre transfert entre sections	0,00	0,00	0,00	0,00	0,00	0,00	0,00	0,00	0,00
043	Opérat° ordre intérieur de la section	0,00	0,00	0,00	0,00	0,00	0,00	0,00	0,00	0,00
65	Autres charges de gestion courante	0,00	0,00	0,00	0,00	5 000,00	0,00	0,00	0,00	0,00
656	Frais fonctionnement des groupes d'élus	0,00	0,00	0,00	0,00	0,00	0,00	0,00	0,00	0,00
66	Charges financières	0,00	0,00	0,00	0,00	0,00	0,00	0,00	0,00	0,00
67	Charges exceptionnelles	0,00	0,00	0,00	0,00	0,00	0,00	0,00	0,00	0,00
68	Dot. aux amortissements et provisions	0,00	0,00	0,00	0,00	0,00	0,00	0,00	0,00	0,00
	Restes à réaliser – reports	0,00	0,00	0,00	0,00	0,00	0,00	0,00	0,00	0,00
	RECETTES (2)	0,00	0,00	161 000,00	0,00	144 200,00	0,00	0,00	0,00	0,00
	Recettes de l'exercice	0,00	0,00	161 000,00	0,00	144 200,00	0,00	0,00	0,00	0,00
013	Atténuations de charges	0,00	0,00	0,00	0,00	0,00	0,00	0,00	0,00	0,00
042	Opérat° ordre transfert entre sections	0,00	0,00	0,00	0,00	0,00	0,00	0,00	0,00	0,00
043	Opérat° ordre intérieur de la section	0,00	0,00	0,00	0,00	0,00	0,00	0,00	0,00	0,00
70	Produits des services, du domaine, vente	0,00	0,00	161 000,00	0,00	0,00	0,00	0,00	0,00	0,00
73	Impôts et taxes	0,00	0,00	0,00	0,00	0,00	0,00	0,00	0,00	0,00
74	Dotations et participations	0,00	0,00	0,00	0,00	0,00	0,00	0,00	0,00	0,00
75	Autres produits de gestion courante	0,00	0,00	0,00	0,00	44 200,00	0,00	0,00	0,00	0,00
76	Produits financiers	0,00	0,00	0,00	0,00	0,00	0,00	0,00	0,00	0,00
77	Produits exceptionnels	0,00	0,00	0,00	0,00	100 000,00	0,00	0,00	0,00	0,00
78	Reprise sur amortissements et provisions	0,00	0,00	0,00	0,00	0,00	0,00	0,00	0,00	0,00
	Restes à réaliser – reports	0,00	0,00	0,00	0,00	0,00	0,00	0,00	0,00	0,00
	SOLDE (2)	-241 000,00	0,00	-598 500,00	-649 900,00	-96 100,00	0,00	0,00	0,00	0,00

(1) Pour le croisement par nature, le détail est fait selon le niveau de vote choisi par l'assemblée délibérante (chapitre, article ou article spécialisé).

(2) Le solde correspond à la différence entre les recettes et les dépenses. Les dépenses et les recettes correspondent à la somme des dépenses et des recettes de l'exercice ainsi que des restes à réaliser et des reports (lignes budgétaires 001 et 002). Les lignes reports 001 et 002 apparaissent à la colonne 01-Non ventilables.

IV – ANNEXES	IV
ELEMENTS DU BILAN PRESENTATION CROISEE PAR FONCTION – DETAIL FONCTIONNEMENT	A1.1

FONCTION 9 – Action économique

(1)	Libellé	90 Interventions économiques	91 Foire et marchés	92 Aides à l'agriculture et aux industries	93 Aides à l'énergie, indus. manufact., BTP	94 Aides commerce et services marchands	95 Aides au tourisme	96 Aides aux services publics	97 Plan de relance (crise sanitaire)	Total
DEPENSES (2)		173 550,00	237 000,00	0,00	0,00	13 000,00	0,00	0,00	0,00	423 550,00
Dépenses de l'exercice		173 550,00	237 000,00	0,00	0,00	13 000,00	0,00	0,00	0,00	423 550,00
011	Charges à caractère général	57 550,00	237 000,00	0,00	0,00	0,00	0,00	0,00	0,00	294 550,00
012	Charges de personnel, frais assimilés	116 000,00	0,00	0,00	0,00	0,00	0,00	0,00	0,00	116 000,00
014	Atténuations de produits	0,00	0,00	0,00	0,00	0,00	0,00	0,00	0,00	0,00
022	Dépenses imprévues	0,00	0,00	0,00	0,00	0,00	0,00	0,00	0,00	0,00
023	Virement à la section d'investissement	0,00	0,00	0,00	0,00	0,00	0,00	0,00	0,00	0,00
042	Opérat° ordre transfert entre sections	0,00	0,00	0,00	0,00	0,00	0,00	0,00	0,00	0,00
043	Opérat° ordre intérieur de la section	0,00	0,00	0,00	0,00	0,00	0,00	0,00	0,00	0,00
65	Autres charges de gestion courante	0,00	0,00	0,00	0,00	13 000,00	0,00	0,00	0,00	13 000,00
656	Frais fonctionnement des groupes d'élus	0,00	0,00	0,00	0,00	0,00	0,00	0,00	0,00	0,00
66	Charges financières	0,00	0,00	0,00	0,00	0,00	0,00	0,00	0,00	0,00
67	Charges exceptionnelles	0,00	0,00	0,00	0,00	0,00	0,00	0,00	0,00	0,00
68	Dot. aux amortissements et provisions	0,00	0,00	0,00	0,00	0,00	0,00	0,00	0,00	0,00
Restes à réaliser – reports		0,00	0,00	0,00	0,00	0,00	0,00	0,00	0,00	0,00
RECETTES (2)		21 000,00	320 000,00	0,00	0,00	2 850,00	0,00	0,00	0,00	343 850,00
Recettes de l'exercice		21 000,00	320 000,00	0,00	0,00	2 850,00	0,00	0,00	0,00	343 850,00
013	Atténuations de charges	0,00	0,00	0,00	0,00	0,00	0,00	0,00	0,00	0,00
042	Opérat° ordre transfert entre sections	0,00	0,00	0,00	0,00	0,00	0,00	0,00	0,00	0,00
043	Opérat° ordre intérieur de la section	0,00	0,00	0,00	0,00	0,00	0,00	0,00	0,00	0,00
70	Produits des services, du domaine, vente	21 000,00	0,00	0,00	0,00	2 850,00	0,00	0,00	0,00	23 850,00
73	Impôts et taxes	0,00	320 000,00	0,00	0,00	0,00	0,00	0,00	0,00	320 000,00
74	Dotations et participations	0,00	0,00	0,00	0,00	0,00	0,00	0,00	0,00	0,00

VILLE DE VIROFLAY - COMMUNE - BP - 2022

(1)	Libellé	90 Interventions économiques	91 Foires et marchés	92 Aides à l'agriculture et aux industries	93 Aides à l'énergie, indus. manufact., BTP	94 Aides commerce et services marchands	95 Aides au tourisme	96 Aides aux services publics	97 Plan de relance (crise sanitaire)	Total
75	Autres produits de gestion courante	0,00	0,00	0,00	0,00	0,00	0,00	0,00	0,00	0,00
76	Produits financiers	0,00	0,00	0,00	0,00	0,00	0,00	0,00	0,00	0,00
77	Produits exceptionnels	0,00	0,00	0,00	0,00	0,00	0,00	0,00	0,00	0,00
78	Reprise sur amortissements et provisions	0,00	0,00	0,00	0,00	0,00	0,00	0,00	0,00	0,00
Restes à réaliser – reports		0,00	0,00	0,00	0,00	0,00	0,00	0,00	0,00	0,00
SOLDE (2)		-152 550,00	83 000,00	0,00	0,00	-10 150,00	0,00	0,00	0,00	-79 700,00

(1) Pour le croisement par nature, le détail est fait selon le niveau de vote choisi par l'assemblée délibérante (chapitre, article ou article spécialisé).

(2) Le solde correspond à la différence entre les recettes et les dépenses. Les dépenses et les recettes correspondent à la somme des dépenses et des recettes de l'exercice ainsi que des restes à réaliser et des reports (lignes budgétaires 001 et 002). Les lignes reports 001 et 002 apparaissent à la colonne 01-Non ventilables.

IV – ANNEXES	IV
ELEMENTS DU BILAN PRESENTATION CROISEE PAR FONCTION – DETAIL INVESTISSEMENT	A1.2

FONCTION 0 – Services généraux des administrations publiques locales

(1)	Libellé	01 Opérations non ventilables	02 Administration générale	03 Justice	04 Coopérat° décentralisée, act° européen.	05 Plan de relance (crise sanitaire)	Total
DEPENSES (2)		1 466 100,00	126 000,00	0,00	0,00	0,00	1 592 100,00
Dépenses de l'exercice		1 466 100,00	126 000,00	0,00	0,00	0,00	1 592 100,00
010	Stocks	0,00	0,00	0,00	0,00	0,00	0,00
020	Dépenses imprévues	100 000,00	0,00	0,00	0,00	0,00	100 000,00
040	Opérat° ordre transfert entre sections	0,00	0,00	0,00	0,00	0,00	0,00
041	Opérations patrimoniales	925 100,00	0,00	0,00	0,00	0,00	925 100,00
10	Dotations, fonds divers et réserves	2 000,00	0,00	0,00	0,00	0,00	2 000,00
13	Subventions d'investissement	0,00	0,00	0,00	0,00	0,00	0,00
16	Emprunts et dettes assimilées	417 000,00	0,00	0,00	0,00	0,00	417 000,00
18	Compte de liaison : affectat° (BA,régie)	0,00	0,00	0,00	0,00	0,00	0,00
20	Immobilisations incorporelles	0,00	60 000,00	0,00	0,00	0,00	60 000,00
204	Subventions d'équipement versées	0,00	0,00	0,00	0,00	0,00	0,00
21	Immobilisations corporelles	0,00	66 000,00	0,00	0,00	0,00	66 000,00
22	Immobilisations reçues en affectation	0,00	0,00	0,00	0,00	0,00	0,00
23	Immobilisations en cours	0,00	0,00	0,00	0,00	0,00	0,00
26	Participat° et créances rattachées	20 000,00	0,00	0,00	0,00	0,00	20 000,00
27	Autres immobilisations financières	2 000,00	0,00	0,00	0,00	0,00	2 000,00
Opérations d'équipement		0,00	0,00	0,00	0,00	0,00	0,00
Opérations pour compte de tiers		0,00	0,00	0,00	0,00	0,00	0,00
Restes à réaliser – reports		0,00	0,00	0,00	0,00	0,00	0,00
RECETTES (2)		13 848 250,00	0,00	0,00	0,00	0,00	13 848 250,00
Recettes de l'exercice		13 848 250,00	0,00	0,00	0,00	0,00	13 848 250,00
010	Stocks	0,00	0,00	0,00	0,00	0,00	0,00
021	Virement de la sect° de fonctionnement	1 300 175,00	0,00	0,00	0,00	0,00	1 300 175,00
024	Produits des cessions d'immobilisations	7 046 000,00	0,00	0,00	0,00	0,00	7 046 000,00
040	Opérat° ordre transfert entre sections	670 500,00	0,00	0,00	0,00	0,00	670 500,00
041	Opérations patrimoniales	925 100,00	0,00	0,00	0,00	0,00	925 100,00
10	Dotations, fonds divers et réserves	950 000,00	0,00	0,00	0,00	0,00	950 000,00
13	Subventions d'investissement	0,00	0,00	0,00	0,00	0,00	0,00
16	Emprunts et dettes assimilées	2 956 475,00	0,00	0,00	0,00	0,00	2 956 475,00

VILLE DE VIROFLAY - COMMUNE - BP - 2022

(1)	Libellé	01 Opérations non ventilables	02 Administration générale	03 Justice	04 Coopérat° décentralisée, act° européen.	05 Plan de relance (crise sanitaire)	Total
18	Compte de liaison : affectat° (BA,régie)	0,00	0,00	0,00	0,00	0,00	0,00
20	Immobilisations incorporelles	0,00	0,00	0,00	0,00	0,00	0,00
204	Subventions d'équipement versées	0,00	0,00	0,00	0,00	0,00	0,00
21	Immobilisations corporelles	0,00	0,00	0,00	0,00	0,00	0,00
22	Immobilisations reçues en affectation	0,00	0,00	0,00	0,00	0,00	0,00
23	Immobilisations en cours	0,00	0,00	0,00	0,00	0,00	0,00
26	Participat° et créances rattachées	0,00	0,00	0,00	0,00	0,00	0,00
27	Autres immobilisations financières	0,00	0,00	0,00	0,00	0,00	0,00
Opérations pour compte de tiers		0,00	0,00	0,00	0,00	0,00	0,00
Restes à réaliser – reports		0,00	0,00	0,00	0,00	0,00	0,00
SOLDE (2)		12 382 150,00	-126 000,00	0,00	0,00	0,00	12 256 150,00

(1)	Libellé	Sous-fonction 02						Sous-fonction 04	
		020 Administrat° générale collectivité	021 Assemblée locale	022 Administration générale de l'état	023 Information, communication, publicité	024 Fêtes et cérémonies	025 Aides aux assoc. (non classées ailleurs)	026 Cimetières et pompes funèbres	041 Subvention globale
DEPENSES (2)		88 000,00	0,00	0,00	36 000,00	2 000,00	0,00	0,00	0,00
Dépenses de l'exercice		88 000,00	0,00	0,00	36 000,00	2 000,00	0,00	0,00	0,00
010	Stocks	0,00	0,00	0,00	0,00	0,00	0,00	0,00	0,00
020	Dépenses imprévues	0,00	0,00	0,00	0,00	0,00	0,00	0,00	0,00
040	Opérat° ordre transfert entre sections	0,00	0,00	0,00	0,00	0,00	0,00	0,00	0,00
041	Opérations patrimoniales	0,00	0,00	0,00	0,00	0,00	0,00	0,00	0,00
10	Dotations, fonds divers et réserves	0,00	0,00	0,00	0,00	0,00	0,00	0,00	0,00
13	Subventions d'investissement	0,00	0,00	0,00	0,00	0,00	0,00	0,00	0,00
16	Emprunts et dettes assimilées	0,00	0,00	0,00	0,00	0,00	0,00	0,00	0,00
18	Compte de liaison : affectat° (BA,régie)	0,00	0,00	0,00	0,00	0,00	0,00	0,00	0,00
20	Immobilisations incorporelles	24 000,00	0,00	0,00	36 000,00	0,00	0,00	0,00	0,00
204	Subventions d'équipement versées	0,00	0,00	0,00	0,00	0,00	0,00	0,00	0,00
21	Immobilisations corporelles	64 000,00	0,00	0,00	0,00	2 000,00	0,00	0,00	0,00
22	Immobilisations reçues en affectation	0,00	0,00	0,00	0,00	0,00	0,00	0,00	0,00

VILLE DE VIROFLAY - COMMUNE - BP - 2022

(1)	Libellé	Sous-fonction 02							Sous-fonction 04	
		020 Administrat° générale collectivité	021 Assemblée locale	022 Administration générale de l'état	023 Information, communication, publicité	024 Fêtes et cérémonies	025 Aides aux assoc. (non classées ailleurs)	026 Cimetières et pompes funèbres	041 Subvention globale	048 Autres act° de coopérat° décentralisée
23	Immobilisations en cours	0,00	0,00	0,00	0,00	0,00	0,00	0,00	0,00	0,00
26	Participat° et créances rattachées	0,00	0,00	0,00	0,00	0,00	0,00	0,00	0,00	0,00
27	Autres immobilisations financières	0,00	0,00	0,00	0,00	0,00	0,00	0,00	0,00	0,00
	Opérations d'équipement	0,00	0,00	0,00	0,00	0,00	0,00	0,00	0,00	0,00
	Opérations pour compte de tiers	0,00	0,00	0,00	0,00	0,00	0,00	0,00	0,00	0,00
	Restes à réaliser – reports	0,00	0,00	0,00	0,00	0,00	0,00	0,00	0,00	0,00
	RECETTES (2)	0,00	0,00	0,00	0,00	0,00	0,00	0,00	0,00	0,00
	Recettes de l'exercice	0,00	0,00	0,00	0,00	0,00	0,00	0,00	0,00	0,00
010	Stocks	0,00	0,00	0,00	0,00	0,00	0,00	0,00	0,00	0,00
021	Virement de la sect° de fonctionnement	0,00	0,00	0,00	0,00	0,00	0,00	0,00	0,00	0,00
024	Produits des cessions d'immobilisations	0,00	0,00	0,00	0,00	0,00	0,00	0,00	0,00	0,00
040	Opérat° ordre transfert entre sections	0,00	0,00	0,00	0,00	0,00	0,00	0,00	0,00	0,00
041	Opérations patrimoniales	0,00	0,00	0,00	0,00	0,00	0,00	0,00	0,00	0,00
10	Dotations, fonds divers et réserves	0,00	0,00	0,00	0,00	0,00	0,00	0,00	0,00	0,00
13	Subventions d'investissement	0,00	0,00	0,00	0,00	0,00	0,00	0,00	0,00	0,00
16	Emprunts et dettes assimilées	0,00	0,00	0,00	0,00	0,00	0,00	0,00	0,00	0,00
18	Compte de liaison : affectat° (BA, régie)	0,00	0,00	0,00	0,00	0,00	0,00	0,00	0,00	0,00
20	Immobilisations incorporelles	0,00	0,00	0,00	0,00	0,00	0,00	0,00	0,00	0,00
204	Subventions d'équipement versées	0,00	0,00	0,00	0,00	0,00	0,00	0,00	0,00	0,00
21	Immobilisations corporelles	0,00	0,00	0,00	0,00	0,00	0,00	0,00	0,00	0,00
22	Immobilisations reçues en affectation	0,00	0,00	0,00	0,00	0,00	0,00	0,00	0,00	0,00
23	Immobilisations en cours	0,00	0,00	0,00	0,00	0,00	0,00	0,00	0,00	0,00
26	Participat° et créances rattachées	0,00	0,00	0,00	0,00	0,00	0,00	0,00	0,00	0,00
27	Autres immobilisations financières	0,00	0,00	0,00	0,00	0,00	0,00	0,00	0,00	0,00

VILLE DE VIROFLAY - COMMUNE - BP - 2022

(1)	Libellé	Sous-fonction 02						Sous-fonction 04	
		020 Administrat° générale collectivité	021 Assemblée locale	022 Administration générale de l'état	023 Information, communication, publicité	024 Fêtes et cérémonies	025 Aides aux assoc. (non classées ailleurs)	026 Cimetières et pompes funèbres	041 Subvention globale
	Opérations pour compte de tiers	0,00	0,00	0,00	0,00	0,00	0,00	0,00	0,00
	Restes à réaliser – reports	0,00	0,00	0,00	0,00	0,00	0,00	0,00	0,00
	SOLDE (2)	-88 000,00	0,00	0,00	-36 000,00	-2 000,00	0,00	0,00	0,00

(1) Pour le croisement par nature, le détail est fait selon le niveau de vote choisi par l'assemblée délibérante (chapitre, article ou article spécialisé).

(2) Le solde correspond à la différence entre les recettes et les dépenses. Les dépenses et les recettes correspondent à la somme des dépenses et des recettes de l'exercice ainsi que des restes à réaliser et des reports (lignes budgétaires 001 et 002). Les lignes reports 001 et 002 apparaissent à la colonne 01-Non ventilables.

IV – ANNEXES	IV
ELEMENTS DU BILAN PRESENTATION CROISEE PAR FONCTION – DETAIL INVESTISSEMENT	A1.2

FONCTION 1 – Sécurité et salubrité publiques

(1)	Libellé	11 Sécurité intérieure	12 Hygiène et salubrité publique	13 Plan de relance (crise sanitaire)	Total
DEPENSES (2)		505 200,00	0,00	0,00	505 200,00
Dépenses de l'exercice		505 200,00	0,00	0,00	505 200,00
010	Stocks	0,00	0,00	0,00	0,00
020	Dépenses imprévues	0,00	0,00	0,00	0,00
040	Opérat° ordre transfert entre sections	0,00	0,00	0,00	0,00
041	Opérations patrimoniales	0,00	0,00	0,00	0,00
10	Dotations, fonds divers et réserves	0,00	0,00	0,00	0,00
13	Subventions d'investissement	0,00	0,00	0,00	0,00
16	Emprunts et dettes assimilées	0,00	0,00	0,00	0,00
18	Compte de liaison : affectat° (BA,régie)	0,00	0,00	0,00	0,00
20	Immobilisations incorporelles	0,00	0,00	0,00	0,00
204	Subventions d'équipement versées	0,00	0,00	0,00	0,00
21	Immobilisations corporelles	505 200,00	0,00	0,00	505 200,00
22	Immobilisations reçues en affectation	0,00	0,00	0,00	0,00
23	Immobilisations en cours	0,00	0,00	0,00	0,00
26	Participat° et créances rattachées	0,00	0,00	0,00	0,00
27	Autres immobilisations financières	0,00	0,00	0,00	0,00
Opérations d'équipement		0,00	0,00	0,00	0,00
Opérations pour compte de tiers		0,00	0,00	0,00	0,00
Restes à réaliser – reports		0,00	0,00	0,00	0,00
RECETTES (2)		82 500,00	0,00	0,00	82 500,00
Recettes de l'exercice		82 500,00	0,00	0,00	82 500,00
010	Stocks	0,00	0,00	0,00	0,00
021	Virement de la sect° de fonctionnement	0,00	0,00	0,00	0,00
024	Produits des cessions d'immobilisations	0,00	0,00	0,00	0,00
040	Opérat° ordre transfert entre sections	0,00	0,00	0,00	0,00
041	Opérations patrimoniales	0,00	0,00	0,00	0,00
10	Dotations, fonds divers et réserves	0,00	0,00	0,00	0,00
13	Subventions d'investissement	82 500,00	0,00	0,00	82 500,00
16	Emprunts et dettes assimilées	0,00	0,00	0,00	0,00
18	Compte de liaison : affectat° (BA,régie)	0,00	0,00	0,00	0,00

VILLE DE VIROFLAY - COMMUNE - BP - 2022

(1)	Libellé	11 Sécurité intérieure	12 Hygiène et salubrité publique	13 Plan de relance (crise sanitaire)	Total
20	Immobilisations incorporelles	0,00	0,00	0,00	0,00
204	Subventions d'équipement versées	0,00	0,00	0,00	0,00
21	Immobilisations corporelles	0,00	0,00	0,00	0,00
22	Immobilisations reçues en affectation	0,00	0,00	0,00	0,00
23	Immobilisations en cours	0,00	0,00	0,00	0,00
26	Participat° et créances rattachées	0,00	0,00	0,00	0,00
27	Autres immobilisations financières	0,00	0,00	0,00	0,00
Opérations pour compte de tiers		0,00	0,00	0,00	0,00
Restes à réaliser – reports		0,00	0,00	0,00	0,00
SOLDE (2)		-422 700,00	0,00	0,00	-422 700,00

(1)	Libellé	Sous-fonction 11				
		110 Services communs	111 Police nationale	112 Police municipale	113 Pompiers, incendies et secours	114 Autres services de protection civile
DEPENSES (2)		0,00	0,00	505 200,00	0,00	0,00
Dépenses de l'exercice		0,00	0,00	505 200,00	0,00	0,00
010	Stocks	0,00	0,00	0,00	0,00	0,00
020	Dépenses imprévues	0,00	0,00	0,00	0,00	0,00
040	Opérat° ordre transfert entre sections	0,00	0,00	0,00	0,00	0,00
041	Opérations patrimoniales	0,00	0,00	0,00	0,00	0,00
10	Dotations, fonds divers et réserves	0,00	0,00	0,00	0,00	0,00
13	Subventions d'investissement	0,00	0,00	0,00	0,00	0,00
16	Emprunts et dettes assimilées	0,00	0,00	0,00	0,00	0,00
18	Compte de liaison : affectat° (BA,régie)	0,00	0,00	0,00	0,00	0,00
20	Immobilisations incorporelles	0,00	0,00	0,00	0,00	0,00
204	Subventions d'équipement versées	0,00	0,00	0,00	0,00	0,00
21	Immobilisations corporelles	0,00	0,00	505 200,00	0,00	0,00
22	Immobilisations reçues en affectation	0,00	0,00	0,00	0,00	0,00
23	Immobilisations en cours	0,00	0,00	0,00	0,00	0,00
26	Participat° et créances rattachées	0,00	0,00	0,00	0,00	0,00
27	Autres immobilisations financières	0,00	0,00	0,00	0,00	0,00
Opérations d'équipement		0,00	0,00	0,00	0,00	0,00
Opérations pour compte de tiers		0,00	0,00	0,00	0,00	0,00
Restes à réaliser – reports		0,00	0,00	0,00	0,00	0,00
RECETTES (2)		0,00	0,00	82 500,00	0,00	0,00
Recettes de l'exercice		0,00	0,00	82 500,00	0,00	0,00
010	Stocks	0,00	0,00	0,00	0,00	0,00
021	Virement de la sect° de fonctionnement	0,00	0,00	0,00	0,00	0,00

VILLE DE VIROFLAY - COMMUNE - BP - 2022

(1)	Libellé	Sous-fonction 11				
		110 Services communs	111 Police nationale	112 Police municipale	113 Pompiers, incendies et secours	114 Autres services de protection civile
024	Produits des cessions d'immobilisations	0,00	0,00	0,00	0,00	0,00
040	Opérat° ordre transfert entre sections	0,00	0,00	0,00	0,00	0,00
041	Opérations patrimoniales	0,00	0,00	0,00	0,00	0,00
10	Dotations, fonds divers et réserves	0,00	0,00	0,00	0,00	0,00
13	Subventions d'investissement	0,00	0,00	82 500,00	0,00	0,00
16	Emprunts et dettes assimilées	0,00	0,00	0,00	0,00	0,00
18	Compte de liaison : affectat° (BA,régie)	0,00	0,00	0,00	0,00	0,00
20	Immobilisations incorporelles	0,00	0,00	0,00	0,00	0,00
204	Subventions d'équipement versées	0,00	0,00	0,00	0,00	0,00
21	Immobilisations corporelles	0,00	0,00	0,00	0,00	0,00
22	Immobilisations reçues en affectation	0,00	0,00	0,00	0,00	0,00
23	Immobilisations en cours	0,00	0,00	0,00	0,00	0,00
26	Participat° et créances rattachées	0,00	0,00	0,00	0,00	0,00
27	Autres immobilisations financières	0,00	0,00	0,00	0,00	0,00
Opérations pour compte de tiers		0,00	0,00	0,00	0,00	0,00
Restes à réaliser – reports		0,00	0,00	0,00	0,00	0,00
SOLDE (2)		0,00	0,00	-422 700,00	0,00	0,00

(1) Pour le croisement par nature, le détail est fait selon le niveau de vote choisi par l'assemblée délibérante (chapitre, article ou article spécialisé).

(2) Le solde correspond à la différence entre les recettes et les dépenses. Les dépenses et les recettes correspondent à la somme des dépenses et des recettes de l'exercice ainsi que des restes à réaliser et des reports (lignes budgétaires 001 et 002). Les lignes reports 001 et 002 apparaissent à la colonne 01-Non ventilables.

IV – ANNEXES	IV
ELEMENTS DU BILAN PRESENTATION CROISEE PAR FONCTION – DETAIL INVESTISSEMENT	A1.2

FONCTION 2 – Enseignement - Formation

(1)	Libellé	20 Services communs	21 Enseignement du premier degré	22 Enseignement du deuxième degré	23 Enseignement supérieur	24 Formation continue	25 Services annexes de l'enseignement	26 Plan de relance (crise sanitaire)	Total
	DEPENSES (2)	0,00	669 300,00	0,00	0,00	0,00	50 000,00	0,00	719 300,00
	Dépenses de l'exercice	0,00	669 300,00	0,00	0,00	0,00	50 000,00	0,00	719 300,00
010	Stocks	0,00	0,00	0,00	0,00	0,00	0,00	0,00	0,00
020	Dépenses imprévues	0,00	0,00	0,00	0,00	0,00	0,00	0,00	0,00
040	Opérat° ordre transfert entre sections	0,00	0,00	0,00	0,00	0,00	0,00	0,00	0,00
041	Opérations patrimoniales	0,00	0,00	0,00	0,00	0,00	0,00	0,00	0,00
10	Dotations, fonds divers et réserves	0,00	0,00	0,00	0,00	0,00	0,00	0,00	0,00
13	Subventions d'investissement	0,00	0,00	0,00	0,00	0,00	0,00	0,00	0,00
16	Emprunts et dettes assimilées	0,00	0,00	0,00	0,00	0,00	0,00	0,00	0,00
18	Compte de liaison : affectat° (BA,régie)	0,00	0,00	0,00	0,00	0,00	0,00	0,00	0,00
20	Immobilisations incorporelles	0,00	0,00	0,00	0,00	0,00	0,00	0,00	0,00
204	Subventions d'équipement versées	0,00	0,00	0,00	0,00	0,00	0,00	0,00	0,00
21	Immobilisations corporelles	0,00	569 300,00	0,00	0,00	0,00	50 000,00	0,00	619 300,00
22	Immobilisations reçues en affectation	0,00	0,00	0,00	0,00	0,00	0,00	0,00	0,00
23	Immobilisations en cours	0,00	100 000,00	0,00	0,00	0,00	0,00	0,00	100 000,00
26	Participat° et créances rattachées	0,00	0,00	0,00	0,00	0,00	0,00	0,00	0,00
27	Autres immobilisations financières	0,00	0,00	0,00	0,00	0,00	0,00	0,00	0,00
	Opérations d'équipement	0,00	0,00	0,00	0,00	0,00	0,00	0,00	0,00
	Opérations pour compte de tiers	0,00	0,00	0,00	0,00	0,00	0,00	0,00	0,00
	Restes à réaliser – reports	0,00	0,00	0,00	0,00	0,00	0,00	0,00	0,00
	RECETTES (2)	0,00	0,00	0,00	0,00	0,00	0,00	0,00	0,00
	Recettes de l'exercice	0,00	0,00	0,00	0,00	0,00	0,00	0,00	0,00
010	Stocks	0,00	0,00	0,00	0,00	0,00	0,00	0,00	0,00

VILLE DE VIROFLAY - COMMUNE - BP - 2022

(1)	Libellé	20 Services communs	21 Enseignement du premier degré	22 Enseignement du deuxième degré	23 Enseignement supérieur	24 Formation continue	25 Services annexes de l'enseignement	26 Plan de relance (crise sanitaire)	Total
021	Virement de la sect° de fonctionnement	0,00	0,00	0,00	0,00	0,00	0,00	0,00	0,00
024	Produits des cessions d'immobilisations	0,00	0,00	0,00	0,00	0,00	0,00	0,00	0,00
040	Opérat° ordre transfert entre sections	0,00	0,00	0,00	0,00	0,00	0,00	0,00	0,00
041	Opérations patrimoniales	0,00	0,00	0,00	0,00	0,00	0,00	0,00	0,00
10	Dotations, fonds divers et réserves	0,00	0,00	0,00	0,00	0,00	0,00	0,00	0,00
13	Subventions d'investissement	0,00	0,00	0,00	0,00	0,00	0,00	0,00	0,00
16	Emprunts et dettes assimilées	0,00	0,00	0,00	0,00	0,00	0,00	0,00	0,00
18	Compte de liaison : affectat° (BA,régie)	0,00	0,00	0,00	0,00	0,00	0,00	0,00	0,00
20	Immobilisations incorporelles	0,00	0,00	0,00	0,00	0,00	0,00	0,00	0,00
204	Subventions d'équipement versées	0,00	0,00	0,00	0,00	0,00	0,00	0,00	0,00
21	Immobilisations corporelles	0,00	0,00	0,00	0,00	0,00	0,00	0,00	0,00
22	Immobilisations reçues en affectation	0,00	0,00	0,00	0,00	0,00	0,00	0,00	0,00
23	Immobilisations en cours	0,00	0,00	0,00	0,00	0,00	0,00	0,00	0,00
26	Participat° et créances rattachées	0,00	0,00	0,00	0,00	0,00	0,00	0,00	0,00
27	Autres immobilisations financières	0,00	0,00	0,00	0,00	0,00	0,00	0,00	0,00
Opérations pour compte de tiers		0,00	0,00	0,00	0,00	0,00	0,00	0,00	0,00
Restes à réaliser – reports		0,00	0,00	0,00	0,00	0,00	0,00	0,00	0,00
SOLDE (2)		0,00	-669 300,00	0,00	0,00	0,00	-50 000,00	0,00	-719 300,00

(1)	Libellé	Sous-fonction 21			Sous-fonction 25				
		211 Ecoles maternelles	212 Ecoles primaires	213 Classes regroupées	251 Hébergement et restauration scolaire	252 Transports scolaires	253 Sport scolaire	254 Médecine scolaire	255 Classes de découverte et autres services
DEPENSES (2)		273 600,00	395 700,00	0,00	50 000,00	0,00	0,00	0,00	0,00
Dépenses de l'exercice		273 600,00	395 700,00	0,00	50 000,00	0,00	0,00	0,00	0,00
010	Stocks	0,00	0,00	0,00	0,00	0,00	0,00	0,00	0,00
020	Dépenses imprévues	0,00	0,00	0,00	0,00	0,00	0,00	0,00	0,00
040	Opérat° ordre transfert entre sections	0,00	0,00	0,00	0,00	0,00	0,00	0,00	0,00
041	Opérations patrimoniales	0,00	0,00	0,00	0,00	0,00	0,00	0,00	0,00

VILLE DE VIROFLAY - COMMUNE - BP - 2022

(1)	Libellé	Sous-fonction 21			Sous-fonction 25				
		211 Ecoles maternelles	212 Ecoles primaires	213 Classes regroupées	251 Hébergement et restauration scolaire	252 Transports scolaires	253 Sport scolaire	254 Médecine scolaire	255 Classes de découverte et autres services
10	Dotations, fonds divers et réserves	0,00	0,00	0,00	0,00	0,00	0,00	0,00	0,00
13	Subventions d'investissement	0,00	0,00	0,00	0,00	0,00	0,00	0,00	0,00
16	Emprunts et dettes assimilées	0,00	0,00	0,00	0,00	0,00	0,00	0,00	0,00
18	Compte de liaison : affectat° (BA,régie)	0,00	0,00	0,00	0,00	0,00	0,00	0,00	0,00
20	Immobilisations incorporelles	0,00	0,00	0,00	0,00	0,00	0,00	0,00	0,00
204	Subventions d'équipement versées	0,00	0,00	0,00	0,00	0,00	0,00	0,00	0,00
21	Immobilisations corporelles	273 600,00	295 700,00	0,00	50 000,00	0,00	0,00	0,00	0,00
22	Immobilisations reçues en affectation	0,00	0,00	0,00	0,00	0,00	0,00	0,00	0,00
23	Immobilisations en cours	0,00	100 000,00	0,00	0,00	0,00	0,00	0,00	0,00
26	Participat° et créances rattachées	0,00	0,00	0,00	0,00	0,00	0,00	0,00	0,00
27	Autres immobilisations financières	0,00	0,00	0,00	0,00	0,00	0,00	0,00	0,00
Opérations d'équipement		0,00	0,00	0,00	0,00	0,00	0,00	0,00	0,00
Opérations pour compte de tiers		0,00	0,00	0,00	0,00	0,00	0,00	0,00	0,00
Restes à réaliser – reports		0,00	0,00	0,00	0,00	0,00	0,00	0,00	0,00
RECETTES (2)		0,00	0,00	0,00	0,00	0,00	0,00	0,00	0,00
Recettes de l'exercice		0,00	0,00	0,00	0,00	0,00	0,00	0,00	0,00
010	Stocks	0,00	0,00	0,00	0,00	0,00	0,00	0,00	0,00
021	Virement de la sect° de fonctionnement	0,00	0,00	0,00	0,00	0,00	0,00	0,00	0,00
024	Produits des cessions d'immobilisations	0,00	0,00	0,00	0,00	0,00	0,00	0,00	0,00
040	Opérat° ordre transfert entre sections	0,00	0,00	0,00	0,00	0,00	0,00	0,00	0,00
041	Opérations patrimoniales	0,00	0,00	0,00	0,00	0,00	0,00	0,00	0,00
10	Dotations, fonds divers et réserves	0,00	0,00	0,00	0,00	0,00	0,00	0,00	0,00
13	Subventions d'investissement	0,00	0,00	0,00	0,00	0,00	0,00	0,00	0,00
16	Emprunts et dettes assimilées	0,00	0,00	0,00	0,00	0,00	0,00	0,00	0,00
18	Compte de liaison : affectat° (BA,régie)	0,00	0,00	0,00	0,00	0,00	0,00	0,00	0,00
20	Immobilisations incorporelles	0,00	0,00	0,00	0,00	0,00	0,00	0,00	0,00
204	Subventions d'équipement versées	0,00	0,00	0,00	0,00	0,00	0,00	0,00	0,00
21	Immobilisations corporelles	0,00	0,00	0,00	0,00	0,00	0,00	0,00	0,00
22	Immobilisations reçues en affectation	0,00	0,00	0,00	0,00	0,00	0,00	0,00	0,00
23	Immobilisations en cours	0,00	0,00	0,00	0,00	0,00	0,00	0,00	0,00
26	Participat° et créances rattachées	0,00	0,00	0,00	0,00	0,00	0,00	0,00	0,00
27	Autres immobilisations financières	0,00	0,00	0,00	0,00	0,00	0,00	0,00	0,00
Opérations pour compte de tiers		0,00	0,00	0,00	0,00	0,00	0,00	0,00	0,00
Restes à réaliser – reports		0,00	0,00	0,00	0,00	0,00	0,00	0,00	0,00
SOLDE (2)		-273 600,00	-395 700,00	0,00	-50 000,00	0,00	0,00	0,00	0,00

VILLE DE VIROFLAY - COMMUNE - BP - 2022

(1) Pour le croisement par nature, le détail est fait selon le niveau de vote choisi par l'assemblée délibérante (chapitre, article ou article spécialisé).

(2) Le solde correspond à la différence entre les recettes et les dépenses. Les dépenses et les recettes correspondent à la somme des dépenses et des recettes de l'exercice ainsi que des restes à réaliser et des reports (lignes budgétaires 001 et 002). Les lignes reports 001 et 002 apparaissent à la colonne 01-Non ventilables.

IV – ANNEXES	IV
ELEMENTS DU BILAN PRESENTATION CROISEE PAR FONCTION – DETAIL INVESTISSEMENT	A1.2

FONCTION 3 – Culture

(1)	Libellé	30 Services communs	31 Expression artistique	32 Conservation et diffusion des patrimoine	33 Action culturelle	34 Plan de relance (crise sanitaire)	Total
DEPENSES (2)		141 200,00	0,00	17 000,00	10 500,00	0,00	168 700,00
Dépenses de l'exercice		141 200,00	0,00	17 000,00	10 500,00	0,00	168 700,00
010	Stocks	0,00	0,00	0,00	0,00	0,00	0,00
020	Dépenses imprévues	0,00	0,00	0,00	0,00	0,00	0,00
040	<i>Opérat° ordre transfert entre sections</i>	0,00	0,00	0,00	0,00	0,00	0,00
041	<i>Opérations patrimoniales</i>	0,00	0,00	0,00	0,00	0,00	0,00
10	Dotations, fonds divers et réserves	0,00	0,00	0,00	0,00	0,00	0,00
13	Subventions d'investissement	0,00	0,00	0,00	0,00	0,00	0,00
16	Emprunts et dettes assimilées	0,00	0,00	0,00	0,00	0,00	0,00
18	Compte de liaison : affectat° (BA,régie)	0,00	0,00	0,00	0,00	0,00	0,00
20	Immobilisations incorporelles	0,00	0,00	0,00	0,00	0,00	0,00
204	Subventions d'équipement versées	0,00	0,00	0,00	0,00	0,00	0,00
21	Immobilisations corporelles	141 200,00	0,00	17 000,00	10 500,00	0,00	168 700,00
22	Immobilisations reçues en affectation	0,00	0,00	0,00	0,00	0,00	0,00
23	Immobilisations en cours	0,00	0,00	0,00	0,00	0,00	0,00
26	Participat° et créances rattachées	0,00	0,00	0,00	0,00	0,00	0,00
27	Autres immobilisations financières	0,00	0,00	0,00	0,00	0,00	0,00
Opérations d'équipement		0,00	0,00	0,00	0,00	0,00	0,00
Opérations pour compte de tiers		0,00	0,00	0,00	0,00	0,00	0,00
Restes à réaliser – reports		0,00	0,00	0,00	0,00	0,00	0,00
RECETTES (2)		0,00	0,00	0,00	0,00	0,00	0,00
Recettes de l'exercice		0,00	0,00	0,00	0,00	0,00	0,00
010	Stocks	0,00	0,00	0,00	0,00	0,00	0,00
021	<i>Virement de la sect° de fonctionnement</i>	0,00	0,00	0,00	0,00	0,00	0,00
024	Produits des cessions d'immobilisations	0,00	0,00	0,00	0,00	0,00	0,00
040	<i>Opérat° ordre transfert entre sections</i>	0,00	0,00	0,00	0,00	0,00	0,00
041	<i>Opérations patrimoniales</i>	0,00	0,00	0,00	0,00	0,00	0,00
10	Dotations, fonds divers et réserves	0,00	0,00	0,00	0,00	0,00	0,00
13	Subventions d'investissement	0,00	0,00	0,00	0,00	0,00	0,00
16	Emprunts et dettes assimilées	0,00	0,00	0,00	0,00	0,00	0,00

VILLE DE VIROFLAY - COMMUNE - BP - 2022

(1)	Libellé	30 Services communs	31 Expression artistique	32 Conservation et diffusion des patrimoine	33 Action culturelle	34 Plan de relance (crise sanitaire)	Total
18	Compte de liaison : affectat° (BA,régie)	0,00	0,00	0,00	0,00	0,00	0,00
20	Immobilisations incorporelles	0,00	0,00	0,00	0,00	0,00	0,00
204	Subventions d'équipement versées	0,00	0,00	0,00	0,00	0,00	0,00
21	Immobilisations corporelles	0,00	0,00	0,00	0,00	0,00	0,00
22	Immobilisations reçues en affectation	0,00	0,00	0,00	0,00	0,00	0,00
23	Immobilisations en cours	0,00	0,00	0,00	0,00	0,00	0,00
26	Participat° et créances rattachées	0,00	0,00	0,00	0,00	0,00	0,00
27	Autres immobilisations financières	0,00	0,00	0,00	0,00	0,00	0,00
Opérations pour compte de tiers		0,00	0,00	0,00	0,00	0,00	0,00
Restes à réaliser – reports		0,00	0,00	0,00	0,00	0,00	0,00
SOLDE (2)		-141 200,00	0,00	-17 000,00	-10 500,00	0,00	-168 700,00

(1)	Libellé	Sous-fonction 31				Sous-fonction 32			
		311 Expression musicale, lyrique et choré.	312 Arts plastiques, activités artistiques	313 Théâtres	314 Cinémas et autres salles de spectacles	321 Bibliothèques et médiathèques	322 Musées	323 Archives	324 Entretien du patrimoine culturel
DEPENSES (2)		0,00	0,00	0,00	0,00	17 000,00	0,00	0,00	0,00
Dépenses de l'exercice		0,00	0,00	0,00	0,00	17 000,00	0,00	0,00	0,00
010	Stocks	0,00	0,00	0,00	0,00	0,00	0,00	0,00	0,00
020	Dépenses imprévues	0,00	0,00	0,00	0,00	0,00	0,00	0,00	0,00
040	Opérat° ordre transfert entre sections	0,00	0,00	0,00	0,00	0,00	0,00	0,00	0,00
041	Opérations patrimoniales	0,00	0,00	0,00	0,00	0,00	0,00	0,00	0,00
10	Dotations, fonds divers et réserves	0,00	0,00	0,00	0,00	0,00	0,00	0,00	0,00
13	Subventions d'investissement	0,00	0,00	0,00	0,00	0,00	0,00	0,00	0,00
16	Emprunts et dettes assimilées	0,00	0,00	0,00	0,00	0,00	0,00	0,00	0,00
18	Compte de liaison : affectat° (BA,régie)	0,00	0,00	0,00	0,00	0,00	0,00	0,00	0,00
20	Immobilisations incorporelles	0,00	0,00	0,00	0,00	0,00	0,00	0,00	0,00
204	Subventions d'équipement versées	0,00	0,00	0,00	0,00	0,00	0,00	0,00	0,00
21	Immobilisations corporelles	0,00	0,00	0,00	0,00	17 000,00	0,00	0,00	0,00
22	Immobilisations reçues en affectation	0,00	0,00	0,00	0,00	0,00	0,00	0,00	0,00
23	Immobilisations en cours	0,00	0,00	0,00	0,00	0,00	0,00	0,00	0,00
26	Participat° et créances rattachées	0,00	0,00	0,00	0,00	0,00	0,00	0,00	0,00
27	Autres immobilisations financières	0,00	0,00	0,00	0,00	0,00	0,00	0,00	0,00
Opérations d'équipement		0,00	0,00	0,00	0,00	0,00	0,00	0,00	0,00
Opérations pour compte de tiers		0,00	0,00	0,00	0,00	0,00	0,00	0,00	0,00
Restes à réaliser – reports		0,00	0,00	0,00	0,00	0,00	0,00	0,00	0,00
RECETTES (2)		0,00	0,00	0,00	0,00	0,00	0,00	0,00	0,00
Recettes de l'exercice		0,00	0,00	0,00	0,00	0,00	0,00	0,00	0,00

VILLE DE VIROFLAY - COMMUNE - BP - 2022

(1)	Libellé	Sous-fonction 31				Sous-fonction 32			
		311 Expression musicale, lyrique et choré.	312 Arts plastiques, activités artistiques	313 Théâtres	314 Cinémas et autres salles de spectacles	321 Bibliothèques et médiathèques	322 Musées	323 Archives	324 Entretien du patrimoine culturel
010	Stocks	0,00	0,00	0,00	0,00	0,00	0,00	0,00	0,00
021	Virement de la sect° de fonctionnement	0,00	0,00	0,00	0,00	0,00	0,00	0,00	0,00
024	Produits des cessions d'immobilisations	0,00	0,00	0,00	0,00	0,00	0,00	0,00	0,00
040	Opérat° ordre transfert entre sections	0,00	0,00	0,00	0,00	0,00	0,00	0,00	0,00
041	Opérations patrimoniales	0,00	0,00	0,00	0,00	0,00	0,00	0,00	0,00
10	Dotations, fonds divers et réserves	0,00	0,00	0,00	0,00	0,00	0,00	0,00	0,00
13	Subventions d'investissement	0,00	0,00	0,00	0,00	0,00	0,00	0,00	0,00
16	Emprunts et dettes assimilées	0,00	0,00	0,00	0,00	0,00	0,00	0,00	0,00
18	Compte de liaison : affectat° (BA,régie)	0,00	0,00	0,00	0,00	0,00	0,00	0,00	0,00
20	Immobilisations incorporelles	0,00	0,00	0,00	0,00	0,00	0,00	0,00	0,00
204	Subventions d'équipement versées	0,00	0,00	0,00	0,00	0,00	0,00	0,00	0,00
21	Immobilisations corporelles	0,00	0,00	0,00	0,00	0,00	0,00	0,00	0,00
22	Immobilisations reçues en affectation	0,00	0,00	0,00	0,00	0,00	0,00	0,00	0,00
23	Immobilisations en cours	0,00	0,00	0,00	0,00	0,00	0,00	0,00	0,00
26	Participat° et créances rattachées	0,00	0,00	0,00	0,00	0,00	0,00	0,00	0,00
27	Autres immobilisations financières	0,00	0,00	0,00	0,00	0,00	0,00	0,00	0,00
Opérations pour compte de tiers		0,00	0,00	0,00	0,00	0,00	0,00	0,00	0,00
Restes à réaliser – reports		0,00	0,00	0,00	0,00	0,00	0,00	0,00	0,00
SOLDE (2)		0,00	0,00	0,00	0,00	-17 000,00	0,00	0,00	0,00

(1) Pour le croisement par nature, le détail est fait selon le niveau de vote choisi par l'assemblée délibérante (chapitre, article ou article spécialisé).

(2) Le solde correspond à la différence entre les recettes et les dépenses. Les dépenses et les recettes correspondent à la somme des dépenses et des recettes de l'exercice ainsi que des restes à réaliser et des reports (lignes budgétaires 001 et 002). Les lignes reports 001 et 002 apparaissent à la colonne 01-Non ventilables.

IV – ANNEXES	IV
ELEMENTS DU BILAN PRESENTATION CROISEE PAR FONCTION – DETAIL INVESTISSEMENT	A1.2

FONCTION 4 – Sport et jeunesse

(1)	Libellé	40 Services communs	41 Sports	42 Jeunesse	43 Plan de relance (crise sanitaire)	Total
DEPENSES (2)		15 500,00	1 663 000,00	127 500,00	0,00	1 806 000,00
Dépenses de l'exercice		15 500,00	1 663 000,00	127 500,00	0,00	1 806 000,00
010	Stocks	0,00	0,00	0,00	0,00	0,00
020	Dépenses imprévues	0,00	0,00	0,00	0,00	0,00
040	Opérat° ordre transfert entre sections	0,00	0,00	0,00	0,00	0,00
041	Opérations patrimoniales	0,00	0,00	0,00	0,00	0,00
10	Dotations, fonds divers et réserves	0,00	0,00	0,00	0,00	0,00
13	Subventions d'investissement	0,00	0,00	0,00	0,00	0,00
16	Emprunts et dettes assimilées	0,00	0,00	0,00	0,00	0,00
18	Compte de liaison : affectat° (BA,régie)	0,00	0,00	0,00	0,00	0,00
20	Immobilisations incorporelles	0,00	0,00	0,00	0,00	0,00
204	Subventions d'équipement versées	0,00	650 000,00	0,00	0,00	650 000,00
21	Immobilisations corporelles	15 500,00	13 000,00	127 500,00	0,00	156 000,00
22	Immobilisations reçues en affectation	0,00	0,00	0,00	0,00	0,00
23	Immobilisations en cours	0,00	0,00	0,00	0,00	0,00
26	Participat° et créances rattachées	0,00	0,00	0,00	0,00	0,00
27	Autres immobilisations financières	0,00	0,00	0,00	0,00	0,00
Opérations d'équipement		0,00	1 000 000,00	0,00	0,00	1 000 000,00
2101	GYMNASE PRES-AUX-BOIS RENOVATION	0,00	1 000 000,00	0,00	0,00	1 000 000,00
Opérations pour compte de tiers		0,00	0,00	0,00	0,00	0,00
Restes à réaliser – reports		0,00	0,00	0,00	0,00	0,00
RECETTES (2)		0,00	0,00	0,00	0,00	0,00
Recettes de l'exercice		0,00	0,00	0,00	0,00	0,00
010	Stocks	0,00	0,00	0,00	0,00	0,00
021	Virement de la sect° de fonctionnement	0,00	0,00	0,00	0,00	0,00
024	Produits des cessions d'immobilisations	0,00	0,00	0,00	0,00	0,00
040	Opérat° ordre transfert entre sections	0,00	0,00	0,00	0,00	0,00
041	Opérations patrimoniales	0,00	0,00	0,00	0,00	0,00
10	Dotations, fonds divers et réserves	0,00	0,00	0,00	0,00	0,00
13	Subventions d'investissement	0,00	0,00	0,00	0,00	0,00
16	Emprunts et dettes assimilées	0,00	0,00	0,00	0,00	0,00

VILLE DE VIROFLAY - COMMUNE - BP - 2022

(1)	Libellé	40 Services communs	41 Sports	42 Jeunesse	43 Plan de relance (crise sanitaire)	Total
18	Compte de liaison : affectat° (BA,régie)	0,00	0,00	0,00	0,00	0,00
20	Immobilisations incorporelles	0,00	0,00	0,00	0,00	0,00
204	Subventions d'équipement versées	0,00	0,00	0,00	0,00	0,00
21	Immobilisations corporelles	0,00	0,00	0,00	0,00	0,00
22	Immobilisations reçues en affectation	0,00	0,00	0,00	0,00	0,00
23	Immobilisations en cours	0,00	0,00	0,00	0,00	0,00
26	Participat° et créances rattachées	0,00	0,00	0,00	0,00	0,00
27	Autres immobilisations financières	0,00	0,00	0,00	0,00	0,00
Opérations pour compte de tiers		0,00	0,00	0,00	0,00	0,00
Restes à réaliser – reports		0,00	0,00	0,00	0,00	0,00
SOLDE (2)		-15 500,00	-1 663 000,00	-127 500,00	0,00	-1 806 000,00

(1)	Libellé	Sous-fonction 41					Sous-fonction 42		
		411 Salles de sport, gymnases	412 Stades	413 Piscines	414 Autres équipements sportifs ou de loisir	415 Manifestations sportives	421 Centres de loisirs	422 Autres activités pour les jeunes	423 Colonies de vacances
DEPENSES (2)		1 000 000,00	2 000,00	650 000,00	11 000,00	0,00	3 500,00	124 000,00	0,00
Dépenses de l'exercice		1 000 000,00	2 000,00	650 000,00	11 000,00	0,00	3 500,00	124 000,00	0,00
010	Stocks	0,00	0,00	0,00	0,00	0,00	0,00	0,00	0,00
020	Dépenses imprévues	0,00	0,00	0,00	0,00	0,00	0,00	0,00	0,00
040	Opérat° ordre transfert entre sections	0,00	0,00	0,00	0,00	0,00	0,00	0,00	0,00
041	Opérations patrimoniales	0,00	0,00	0,00	0,00	0,00	0,00	0,00	0,00
10	Dotations, fonds divers et réserves	0,00	0,00	0,00	0,00	0,00	0,00	0,00	0,00
13	Subventions d'investissement	0,00	0,00	0,00	0,00	0,00	0,00	0,00	0,00
16	Emprunts et dettes assimilées	0,00	0,00	0,00	0,00	0,00	0,00	0,00	0,00
18	Compte de liaison : affectat° (BA,régie)	0,00	0,00	0,00	0,00	0,00	0,00	0,00	0,00
20	Immobilisations incorporelles	0,00	0,00	0,00	0,00	0,00	0,00	0,00	0,00
204	Subventions d'équipement versées	0,00	0,00	650 000,00	0,00	0,00	0,00	0,00	0,00
21	Immobilisations corporelles	0,00	2 000,00	0,00	11 000,00	0,00	3 500,00	124 000,00	0,00
22	Immobilisations reçues en affectation	0,00	0,00	0,00	0,00	0,00	0,00	0,00	0,00
23	Immobilisations en cours	0,00	0,00	0,00	0,00	0,00	0,00	0,00	0,00
26	Participat° et créances rattachées	0,00	0,00	0,00	0,00	0,00	0,00	0,00	0,00
27	Autres immobilisations financières	0,00	0,00	0,00	0,00	0,00	0,00	0,00	0,00
Opérations d'équipement		1 000 000,00	0,00	0,00	0,00	0,00	0,00	0,00	0,00
2101	GYMNASE PRES-AUX-BOIS RENOVATION	1 000 000,00	0,00	0,00	0,00	0,00	0,00	0,00	0,00
Opérations pour compte de tiers		0,00	0,00	0,00	0,00	0,00	0,00	0,00	0,00
Restes à réaliser – reports		0,00	0,00	0,00	0,00	0,00	0,00	0,00	0,00
RECETTES (2)		0,00	0,00	0,00	0,00	0,00	0,00	0,00	0,00
Recettes de l'exercice		0,00	0,00	0,00	0,00	0,00	0,00	0,00	0,00

VILLE DE VIROFLAY - COMMUNE - BP - 2022

(1)	Libellé	Sous-fonction 41					Sous-fonction 42		
		411 Salles de sport, gymnases	412 Stades	413 Piscines	414 Autres équipements sportifs ou de loisir	415 Manifestations sportives	421 Centres de loisirs	422 Autres activités pour les jeunes	423 Colonies de vacances
010	Stocks	0,00	0,00	0,00	0,00	0,00	0,00	0,00	0,00
021	Virement de la sect° de fonctionnement	0,00	0,00	0,00	0,00	0,00	0,00	0,00	0,00
024	Produits des cessions d'immobilisations	0,00	0,00	0,00	0,00	0,00	0,00	0,00	0,00
040	Opérat° ordre transfert entre sections	0,00	0,00	0,00	0,00	0,00	0,00	0,00	0,00
041	Opérations patrimoniales	0,00	0,00	0,00	0,00	0,00	0,00	0,00	0,00
10	Dotations, fonds divers et réserves	0,00	0,00	0,00	0,00	0,00	0,00	0,00	0,00
13	Subventions d'investissement	0,00	0,00	0,00	0,00	0,00	0,00	0,00	0,00
16	Emprunts et dettes assimilées	0,00	0,00	0,00	0,00	0,00	0,00	0,00	0,00
18	Compte de liaison : affectat° (BA,régie)	0,00	0,00	0,00	0,00	0,00	0,00	0,00	0,00
20	Immobilisations incorporelles	0,00	0,00	0,00	0,00	0,00	0,00	0,00	0,00
204	Subventions d'équipement versées	0,00	0,00	0,00	0,00	0,00	0,00	0,00	0,00
21	Immobilisations corporelles	0,00	0,00	0,00	0,00	0,00	0,00	0,00	0,00
22	Immobilisations reçues en affectation	0,00	0,00	0,00	0,00	0,00	0,00	0,00	0,00
23	Immobilisations en cours	0,00	0,00	0,00	0,00	0,00	0,00	0,00	0,00
26	Participat° et créances rattachées	0,00	0,00	0,00	0,00	0,00	0,00	0,00	0,00
27	Autres immobilisations financières	0,00	0,00	0,00	0,00	0,00	0,00	0,00	0,00
Opérations pour compte de tiers		0,00	0,00	0,00	0,00	0,00	0,00	0,00	0,00
Restes à réaliser – reports		0,00	0,00	0,00	0,00	0,00	0,00	0,00	0,00
SOLDE (2)		-1 000 000,00	-2 000,00	-650 000,00	-11 000,00	0,00	-3 500,00	-124 000,00	0,00

(1) Pour le croisement par nature, le détail est fait selon le niveau de vote choisi par l'assemblée délibérante (chapitre, article ou article spécialisé).

(2) Le solde correspond à la différence entre les recettes et les dépenses. Les dépenses et les recettes correspondent à la somme des dépenses et des recettes de l'exercice ainsi que des restes à réaliser et des reports (lignes budgétaires 001 et 002). Les lignes reports 001 et 002 apparaissent à la colonne 01-Non ventilables.

IV – ANNEXES	IV
ELEMENTS DU BILAN PRESENTATION CROISEE PAR FONCTION – DETAIL INVESTISSEMENT	A1.2

FONCTION 5 – Interventions sociales et santé

(1)	Libellé	51 Santé	52 Interventions sociales	53 Plan de relance (crise sanitaire)	Total
DEPENSES (2)		0,00	80 000,00	0,00	80 000,00
Dépenses de l'exercice		0,00	80 000,00	0,00	80 000,00
010	Stocks	0,00	0,00	0,00	0,00
020	Dépenses imprévues	0,00	0,00	0,00	0,00
040	Opérat° ordre transfert entre sections	0,00	0,00	0,00	0,00
041	Opérations patrimoniales	0,00	0,00	0,00	0,00
10	Dotations, fonds divers et réserves	0,00	0,00	0,00	0,00
13	Subventions d'investissement	0,00	0,00	0,00	0,00
16	Emprunts et dettes assimilées	0,00	0,00	0,00	0,00
18	Compte de liaison : affectat° (BA,régie)	0,00	0,00	0,00	0,00
20	Immobilisations incorporelles	0,00	0,00	0,00	0,00
204	Subventions d'équipement versées	0,00	0,00	0,00	0,00
21	Immobilisations corporelles	0,00	80 000,00	0,00	80 000,00
22	Immobilisations reçues en affectation	0,00	0,00	0,00	0,00
23	Immobilisations en cours	0,00	0,00	0,00	0,00
26	Participat° et créances rattachées	0,00	0,00	0,00	0,00
27	Autres immobilisations financières	0,00	0,00	0,00	0,00
Opérations d'équipement		0,00	0,00	0,00	0,00
Opérations pour compte de tiers		0,00	0,00	0,00	0,00
Restes à réaliser – reports		0,00	0,00	0,00	0,00
RECETTES (2)		0,00	250 000,00	0,00	250 000,00
Recettes de l'exercice		0,00	250 000,00	0,00	250 000,00
010	Stocks	0,00	0,00	0,00	0,00
021	Virement de la sect° de fonctionnement	0,00	0,00	0,00	0,00
024	Produits des cessions d'immobilisations	0,00	0,00	0,00	0,00
040	Opérat° ordre transfert entre sections	0,00	0,00	0,00	0,00
041	Opérations patrimoniales	0,00	0,00	0,00	0,00
10	Dotations, fonds divers et réserves	0,00	0,00	0,00	0,00
13	Subventions d'investissement	0,00	250 000,00	0,00	250 000,00
16	Emprunts et dettes assimilées	0,00	0,00	0,00	0,00
18	Compte de liaison : affectat° (BA,régie)	0,00	0,00	0,00	0,00

VILLE DE VIROFLAY - COMMUNE - BP - 2022

(1)	Libellé	51 Santé	52 Interventions sociales	53 Plan de relance (crise sanitaire)	Total
20	Immobilisations incorporelles	0,00	0,00	0,00	0,00
204	Subventions d'équipement versées	0,00	0,00	0,00	0,00
21	Immobilisations corporelles	0,00	0,00	0,00	0,00
22	Immobilisations reçues en affectation	0,00	0,00	0,00	0,00
23	Immobilisations en cours	0,00	0,00	0,00	0,00
26	Participat° et créances rattachées	0,00	0,00	0,00	0,00
27	Autres immobilisations financières	0,00	0,00	0,00	0,00
Opérations pour compte de tiers		0,00	0,00	0,00	0,00
Restes à réaliser – reports		0,00	0,00	0,00	0,00
SOLDE (2)		0,00	170 000,00	0,00	170 000,00

(1)	Libellé	Sous-fonction 51			Sous-fonction 52				
		510 Services communs	511 Dispensaires, autres établist sanitaires	512 Actions de prévention sanitaire	520 Services communs	521 Services à caractère social handicapés	522 Act° pour l'enfance et l'adolescence	523 Act° pour personnes en difficulté	524 Autres services
DEPENSES (2)		0,00	0,00	0,00	80 000,00	0,00	0,00	0,00	0,00
Dépenses de l'exercice		0,00	0,00	0,00	80 000,00	0,00	0,00	0,00	0,00
010	Stocks	0,00	0,00	0,00	0,00	0,00	0,00	0,00	0,00
020	Dépenses imprévues	0,00	0,00	0,00	0,00	0,00	0,00	0,00	0,00
040	Opérat° ordre transfert entre sections	0,00	0,00	0,00	0,00	0,00	0,00	0,00	0,00
041	Opérations patrimoniales	0,00	0,00	0,00	0,00	0,00	0,00	0,00	0,00
10	Dotations, fonds divers et réserves	0,00	0,00	0,00	0,00	0,00	0,00	0,00	0,00
13	Subventions d'investissement	0,00	0,00	0,00	0,00	0,00	0,00	0,00	0,00
16	Emprunts et dettes assimilées	0,00	0,00	0,00	0,00	0,00	0,00	0,00	0,00
18	Compte de liaison : affectat° (BA,régie)	0,00	0,00	0,00	0,00	0,00	0,00	0,00	0,00
20	Immobilisations incorporelles	0,00	0,00	0,00	0,00	0,00	0,00	0,00	0,00
204	Subventions d'équipement versées	0,00	0,00	0,00	0,00	0,00	0,00	0,00	0,00
21	Immobilisations corporelles	0,00	0,00	0,00	80 000,00	0,00	0,00	0,00	0,00
22	Immobilisations reçues en affectation	0,00	0,00	0,00	0,00	0,00	0,00	0,00	0,00
23	Immobilisations en cours	0,00	0,00	0,00	0,00	0,00	0,00	0,00	0,00
26	Participat° et créances rattachées	0,00	0,00	0,00	0,00	0,00	0,00	0,00	0,00
27	Autres immobilisations financières	0,00	0,00	0,00	0,00	0,00	0,00	0,00	0,00
Opérations d'équipement		0,00	0,00	0,00	0,00	0,00	0,00	0,00	0,00
Opérations pour compte de tiers		0,00	0,00	0,00	0,00	0,00	0,00	0,00	0,00
Restes à réaliser – reports		0,00	0,00	0,00	0,00	0,00	0,00	0,00	0,00
RECETTES (2)		0,00	0,00	0,00	250 000,00	0,00	0,00	0,00	0,00
Recettes de l'exercice		0,00	0,00	0,00	250 000,00	0,00	0,00	0,00	0,00
010	Stocks	0,00	0,00	0,00	0,00	0,00	0,00	0,00	0,00

VILLE DE VIROFLAY - COMMUNE - BP - 2022

(1)	Libellé	Sous-fonction 51			Sous-fonction 52				
		510 Services communs	511 Dispensaires, autres établist sanitaires	512 Actions de prévention sanitaire	520 Services communs	521 Services à caractère social handicapés	522 Act° pour l'enfance et l'adolescence	523 Act° pour personnes en difficulté	524 Autres services
021	Virement de la sect° de fonctionnement	0,00	0,00	0,00	0,00	0,00	0,00	0,00	0,00
024	Produits des cessions d'immobilisations	0,00	0,00	0,00	0,00	0,00	0,00	0,00	0,00
040	Opérat° ordre transfert entre sections	0,00	0,00	0,00	0,00	0,00	0,00	0,00	0,00
041	Opérations patrimoniales	0,00	0,00	0,00	0,00	0,00	0,00	0,00	0,00
10	Dotations, fonds divers et réserves	0,00	0,00	0,00	0,00	0,00	0,00	0,00	0,00
13	Subventions d'investissement	0,00	0,00	0,00	250 000,00	0,00	0,00	0,00	0,00
16	Emprunts et dettes assimilées	0,00	0,00	0,00	0,00	0,00	0,00	0,00	0,00
18	Compte de liaison : affectat° (BA,régie)	0,00	0,00	0,00	0,00	0,00	0,00	0,00	0,00
20	Immobilisations incorporelles	0,00	0,00	0,00	0,00	0,00	0,00	0,00	0,00
204	Subventions d'équipement versées	0,00	0,00	0,00	0,00	0,00	0,00	0,00	0,00
21	Immobilisations corporelles	0,00	0,00	0,00	0,00	0,00	0,00	0,00	0,00
22	Immobilisations reçues en affectation	0,00	0,00	0,00	0,00	0,00	0,00	0,00	0,00
23	Immobilisations en cours	0,00	0,00	0,00	0,00	0,00	0,00	0,00	0,00
26	Participat° et créances rattachées	0,00	0,00	0,00	0,00	0,00	0,00	0,00	0,00
27	Autres immobilisations financières	0,00	0,00	0,00	0,00	0,00	0,00	0,00	0,00
Opérations pour compte de tiers		0,00	0,00	0,00	0,00	0,00	0,00	0,00	0,00
Restes à réaliser – reports		0,00	0,00	0,00	0,00	0,00	0,00	0,00	0,00
SOLDE (2)		0,00	0,00	0,00	170 000,00	0,00	0,00	0,00	0,00

(1) Pour le croisement par nature, le détail est fait selon le niveau de vote choisi par l'assemblée délibérante (chapitre, article ou article spécialisé).

(2) Le solde correspond à la différence entre les recettes et les dépenses. Les dépenses et les recettes correspondent à la somme des dépenses et des recettes de l'exercice ainsi que des restes à réaliser et des reports (lignes budgétaires 001 et 002). Les lignes reports 001 et 002 apparaissent à la colonne 01-Non ventilables.

IV – ANNEXES	IV
ELEMENTS DU BILAN PRESENTATION CROISEE PAR FONCTION – DETAIL INVESTISSEMENT	A1.2

FONCTION 6 – Famille

(1)	Libellé	60 Services communs	61 Services en faveur des personnes âgées	62 Actions en faveur de la maternité	63 Aides à la famille	64 Crèches et garderies	65 Plan de relance (crise sanitaire)	Total
	DEPENSES (2)	0,00	1 000,00	0,00	5 000,00	62 650,00	0,00	68 650,00
	Dépenses de l'exercice	0,00	1 000,00	0,00	5 000,00	62 650,00	0,00	68 650,00
010	Stocks	0,00	0,00	0,00	0,00	0,00	0,00	0,00
020	Dépenses imprévues	0,00	0,00	0,00	0,00	0,00	0,00	0,00
040	<i>Opérat° ordre transfert entre sections</i>	0,00	0,00	0,00	0,00	0,00	0,00	0,00
041	<i>Opérations patrimoniales</i>	0,00	0,00	0,00	0,00	0,00	0,00	0,00
10	Dotations, fonds divers et réserves	0,00	0,00	0,00	0,00	0,00	0,00	0,00
13	Subventions d'investissement	0,00	0,00	0,00	0,00	0,00	0,00	0,00
16	Emprunts et dettes assimilées	0,00	0,00	0,00	0,00	0,00	0,00	0,00
18	Compte de liaison : affectat° (BA,régie)	0,00	0,00	0,00	0,00	0,00	0,00	0,00
20	Immobilisations incorporelles	0,00	0,00	0,00	0,00	0,00	0,00	0,00
204	Subventions d'équipement versées	0,00	0,00	0,00	0,00	0,00	0,00	0,00
21	Immobilisations corporelles	0,00	1 000,00	0,00	5 000,00	62 650,00	0,00	68 650,00
22	Immobilisations reçues en affectation	0,00	0,00	0,00	0,00	0,00	0,00	0,00
23	Immobilisations en cours	0,00	0,00	0,00	0,00	0,00	0,00	0,00
26	Participat° et créances rattachées	0,00	0,00	0,00	0,00	0,00	0,00	0,00
27	Autres immobilisations financières	0,00	0,00	0,00	0,00	0,00	0,00	0,00
	Opérations d'équipement	0,00	0,00	0,00	0,00	0,00	0,00	0,00
	Opérations pour compte de tiers	0,00	0,00	0,00	0,00	0,00	0,00	0,00
	Restes à réaliser – reports	0,00	0,00	0,00	0,00	0,00	0,00	0,00
	RECETTES (2)	0,00	0,00	0,00	0,00	0,00	0,00	0,00
	Recettes de l'exercice	0,00	0,00	0,00	0,00	0,00	0,00	0,00
010	Stocks	0,00	0,00	0,00	0,00	0,00	0,00	0,00
021	<i>Virement de la sect° de fonctionnement</i>	0,00	0,00	0,00	0,00	0,00	0,00	0,00
024	Produits des cessions d'immobilisations	0,00	0,00	0,00	0,00	0,00	0,00	0,00
040	<i>Opérat° ordre transfert entre sections</i>	0,00	0,00	0,00	0,00	0,00	0,00	0,00
041	<i>Opérations patrimoniales</i>	0,00	0,00	0,00	0,00	0,00	0,00	0,00

VILLE DE VIROFLAY - COMMUNE - BP - 2022

(1)	Libellé	60 Services communs	61 Services en faveur des personnes âgées	62 Actions en faveur de la maternité	63 Aides à la famille	64 Crèches et garderies	65 Plan de relance (crise sanitaire)	Total
10	Dotations, fonds divers et réserves	0,00	0,00	0,00	0,00	0,00	0,00	0,00
13	Subventions d'investissement	0,00	0,00	0,00	0,00	0,00	0,00	0,00
16	Emprunts et dettes assimilées	0,00	0,00	0,00	0,00	0,00	0,00	0,00
18	Compte de liaison : affectat° (BA,régie)	0,00	0,00	0,00	0,00	0,00	0,00	0,00
20	Immobilisations incorporelles	0,00	0,00	0,00	0,00	0,00	0,00	0,00
204	Subventions d'équipement versées	0,00	0,00	0,00	0,00	0,00	0,00	0,00
21	Immobilisations corporelles	0,00	0,00	0,00	0,00	0,00	0,00	0,00
22	Immobilisations reçues en affectation	0,00	0,00	0,00	0,00	0,00	0,00	0,00
23	Immobilisations en cours	0,00	0,00	0,00	0,00	0,00	0,00	0,00
26	Participat° et créances rattachées	0,00	0,00	0,00	0,00	0,00	0,00	0,00
27	Autres immobilisations financières	0,00	0,00	0,00	0,00	0,00	0,00	0,00
	Opérations pour compte de tiers	0,00	0,00	0,00	0,00	0,00	0,00	0,00
	Restes à réaliser – reports	0,00	0,00	0,00	0,00	0,00	0,00	0,00
	SOLDE (2)	0,00	-1 000,00	0,00	-5 000,00	-62 650,00	0,00	-68 650,00

(1) Pour le croisement par nature, le détail est fait selon le niveau de vote choisi par l'assemblée délibérante (chapitre, article ou article spécialisé).

(2) Le solde correspond à la différence entre les recettes et les dépenses. Les dépenses et les recettes correspondent à la somme des dépenses et des recettes de l'exercice ainsi que des restes à réaliser et des reports (lignes budgétaires 001 et 002). Les lignes reports 001 et 002 apparaissent à la colonne 01-Non ventilables.

IV – ANNEXES	IV
ELEMENTS DU BILAN PRESENTATION CROISEE PAR FONCTION – DETAIL INVESTISSEMENT	A1.2

FONCTION 7 – Logement

(1)	Libellé	70 Services communs	71 Parc privé de la ville	72 Aide au secteur locatif	73 Aides à l'accession à la propriété	74 Plan de relance (crise sanitaire)	Total
DEPENSES (2)		126 200,00	0,00	0,00	0,00	0,00	126 200,00
Dépenses de l'exercice		126 200,00	0,00	0,00	0,00	0,00	126 200,00
010	Stocks	0,00	0,00	0,00	0,00	0,00	0,00
020	Dépenses imprévues	0,00	0,00	0,00	0,00	0,00	0,00
040	<i>Opérat° ordre transfert entre sections</i>	0,00	0,00	0,00	0,00	0,00	0,00
041	<i>Opérations patrimoniales</i>	0,00	0,00	0,00	0,00	0,00	0,00
10	Dotations, fonds divers et réserves	0,00	0,00	0,00	0,00	0,00	0,00
13	Subventions d'investissement	0,00	0,00	0,00	0,00	0,00	0,00
16	Emprunts et dettes assimilées	0,00	0,00	0,00	0,00	0,00	0,00
18	Compte de liaison : affectat° (BA,régie)	0,00	0,00	0,00	0,00	0,00	0,00
20	Immobilisations incorporelles	0,00	0,00	0,00	0,00	0,00	0,00
204	Subventions d'équipement versées	84 200,00	0,00	0,00	0,00	0,00	84 200,00
21	Immobilisations corporelles	42 000,00	0,00	0,00	0,00	0,00	42 000,00
22	Immobilisations reçues en affectation	0,00	0,00	0,00	0,00	0,00	0,00
23	Immobilisations en cours	0,00	0,00	0,00	0,00	0,00	0,00
26	Participat° et créances rattachées	0,00	0,00	0,00	0,00	0,00	0,00
27	Autres immobilisations financières	0,00	0,00	0,00	0,00	0,00	0,00
Opérations d'équipement		0,00	0,00	0,00	0,00	0,00	0,00
Opérations pour compte de tiers		0,00	0,00	0,00	0,00	0,00	0,00
Restes à réaliser – reports		0,00	0,00	0,00	0,00	0,00	0,00
RECETTES (2)		0,00	0,00	0,00	0,00	0,00	0,00
Recettes de l'exercice		0,00	0,00	0,00	0,00	0,00	0,00
010	Stocks	0,00	0,00	0,00	0,00	0,00	0,00
021	<i>Virement de la sect° de fonctionnement</i>	0,00	0,00	0,00	0,00	0,00	0,00
024	Produits des cessions d'immobilisations	0,00	0,00	0,00	0,00	0,00	0,00
040	<i>Opérat° ordre transfert entre sections</i>	0,00	0,00	0,00	0,00	0,00	0,00
041	<i>Opérations patrimoniales</i>	0,00	0,00	0,00	0,00	0,00	0,00
10	Dotations, fonds divers et réserves	0,00	0,00	0,00	0,00	0,00	0,00
13	Subventions d'investissement	0,00	0,00	0,00	0,00	0,00	0,00
16	Emprunts et dettes assimilées	0,00	0,00	0,00	0,00	0,00	0,00

VILLE DE VIROFLAY - COMMUNE - BP - 2022

(1)	Libellé	70 Services communs	71 Parc privé de la ville	72 Aide au secteur locatif	73 Aides à l'accession à la propriété	74 Plan de relance (crise sanitaire)	Total
18	Compte de liaison : affectat° (BA,régie)	0,00	0,00	0,00	0,00	0,00	0,00
20	Immobilisations incorporelles	0,00	0,00	0,00	0,00	0,00	0,00
204	Subventions d'équipement versées	0,00	0,00	0,00	0,00	0,00	0,00
21	Immobilisations corporelles	0,00	0,00	0,00	0,00	0,00	0,00
22	Immobilisations reçues en affectation	0,00	0,00	0,00	0,00	0,00	0,00
23	Immobilisations en cours	0,00	0,00	0,00	0,00	0,00	0,00
26	Participat° et créances rattachées	0,00	0,00	0,00	0,00	0,00	0,00
27	Autres immobilisations financières	0,00	0,00	0,00	0,00	0,00	0,00
Opérations pour compte de tiers		0,00	0,00	0,00	0,00	0,00	0,00
Restes à réaliser – reports		0,00	0,00	0,00	0,00	0,00	0,00
SOLDE (2)		-126 200,00	0,00	0,00	0,00	0,00	-126 200,00

(1) Pour le croisement par nature, le détail est fait selon le niveau de vote choisi par l'assemblée délibérante (chapitre, article ou article spécialisé).

(2) Le solde correspond à la différence entre les recettes et les dépenses. Les dépenses et les recettes correspondent à la somme des dépenses et des recettes de l'exercice ainsi que des restes à réaliser et des reports (lignes budgétaires 001 et 002). Les lignes reports 001 et 002 apparaissent à la colonne 01-Non ventilables.

IV – ANNEXES	IV
ELEMENTS DU BILAN PRESENTATION CROISEE PAR FONCTION – DETAIL INVESTISSEMENT	A1.2

FONCTION 8 – Aménagement et services urbains, environnement

(1)	Libellé	81 Services urbains	82 Aménagement urbain	83 Environnement	84 Plan de relance (crise sanitaire)	Total
DEPENSES (2)		1 781 300,00	8 065 650,00	0,00	0,00	9 846 950,00
Dépenses de l'exercice		1 781 300,00	8 065 650,00	0,00	0,00	9 846 950,00
010	Stocks	0,00	0,00	0,00	0,00	0,00
020	Dépenses imprévues	0,00	0,00	0,00	0,00	0,00
040	Opérat° ordre transfert entre sections	0,00	0,00	0,00	0,00	0,00
041	Opérations patrimoniales	0,00	0,00	0,00	0,00	0,00
10	Dotations, fonds divers et réserves	0,00	0,00	0,00	0,00	0,00
13	Subventions d'investissement	0,00	0,00	0,00	0,00	0,00
16	Emprunts et dettes assimilées	0,00	0,00	0,00	0,00	0,00
18	Compte de liaison : affectat° (BA,régie)	0,00	0,00	0,00	0,00	0,00
20	Immobilisations incorporelles	0,00	177 650,00	0,00	0,00	177 650,00
204	Subventions d'équipement versées	0,00	0,00	0,00	0,00	0,00
21	Immobilisations corporelles	1 024 500,00	4 867 000,00	0,00	0,00	5 891 500,00
22	Immobilisations reçues en affectation	0,00	0,00	0,00	0,00	0,00
23	Immobilisations en cours	756 800,00	3 021 000,00	0,00	0,00	3 777 800,00
26	Participat° et créances rattachées	0,00	0,00	0,00	0,00	0,00
27	Autres immobilisations financières	0,00	0,00	0,00	0,00	0,00
Opérations d'équipement		0,00	0,00	0,00	0,00	0,00
Opérations pour compte de tiers		0,00	0,00	0,00	0,00	0,00
Restes à réaliser – reports		0,00	0,00	0,00	0,00	0,00
RECETTES (2)		603 650,00	128 700,00	0,00	0,00	732 350,00
Recettes de l'exercice		603 650,00	128 700,00	0,00	0,00	732 350,00
010	Stocks	0,00	0,00	0,00	0,00	0,00
021	Virement de la sect° de fonctionnement	0,00	0,00	0,00	0,00	0,00
024	Produits des cessions d'immobilisations	0,00	0,00	0,00	0,00	0,00
040	Opérat° ordre transfert entre sections	0,00	0,00	0,00	0,00	0,00
041	Opérations patrimoniales	0,00	0,00	0,00	0,00	0,00
10	Dotations, fonds divers et réserves	0,00	0,00	0,00	0,00	0,00
13	Subventions d'investissement	603 650,00	128 700,00	0,00	0,00	732 350,00
16	Emprunts et dettes assimilées	0,00	0,00	0,00	0,00	0,00
18	Compte de liaison : affectat° (BA,régie)	0,00	0,00	0,00	0,00	0,00

VILLE DE VIROFLAY - COMMUNE - BP - 2022

(1)	Libellé	81 Services urbains	82 Aménagement urbain	83 Environnement	84 Plan de relance (crise sanitaire)	Total
20	Immobilisations incorporelles	0,00	0,00	0,00	0,00	0,00
204	Subventions d'équipement versées	0,00	0,00	0,00	0,00	0,00
21	Immobilisations corporelles	0,00	0,00	0,00	0,00	0,00
22	Immobilisations reçues en affectation	0,00	0,00	0,00	0,00	0,00
23	Immobilisations en cours	0,00	0,00	0,00	0,00	0,00
26	Participat° et créances rattachées	0,00	0,00	0,00	0,00	0,00
27	Autres immobilisations financières	0,00	0,00	0,00	0,00	0,00
Opérations pour compte de tiers		0,00	0,00	0,00	0,00	0,00
Restes à réaliser – reports		0,00	0,00	0,00	0,00	0,00
SOLDE (2)		-1 177 650,00	-7 936 950,00	0,00	0,00	-9 114 600,00

(1)	Libellé	Sous-fonction 81						816 Autres réseaux et services divers
		810 Services communs	811 Eau et assainissement	812 Collecte et traitement ordures ménagères	813 Propreté urbaine	814 Eclairage public	815 Transports urbains	
DEPENSES (2)		1 024 500,00	0,00	0,00	0,00	756 800,00	0,00	0,00
Dépenses de l'exercice		1 024 500,00	0,00	0,00	0,00	756 800,00	0,00	0,00
010	Stocks	0,00	0,00	0,00	0,00	0,00	0,00	0,00
020	Dépenses imprévues	0,00	0,00	0,00	0,00	0,00	0,00	0,00
040	Opérat° ordre transfert entre sections	0,00	0,00	0,00	0,00	0,00	0,00	0,00
041	Opérations patrimoniales	0,00	0,00	0,00	0,00	0,00	0,00	0,00
10	Dotations, fonds divers et réserves	0,00	0,00	0,00	0,00	0,00	0,00	0,00
13	Subventions d'investissement	0,00	0,00	0,00	0,00	0,00	0,00	0,00
16	Emprunts et dettes assimilées	0,00	0,00	0,00	0,00	0,00	0,00	0,00
18	Compte de liaison : affectat° (BA,régie)	0,00	0,00	0,00	0,00	0,00	0,00	0,00
20	Immobilisations incorporelles	0,00	0,00	0,00	0,00	0,00	0,00	0,00
204	Subventions d'équipement versées	0,00	0,00	0,00	0,00	0,00	0,00	0,00
21	Immobilisations corporelles	1 024 500,00	0,00	0,00	0,00	0,00	0,00	0,00
22	Immobilisations reçues en affectation	0,00	0,00	0,00	0,00	0,00	0,00	0,00
23	Immobilisations en cours	0,00	0,00	0,00	0,00	756 800,00	0,00	0,00
26	Participat° et créances rattachées	0,00	0,00	0,00	0,00	0,00	0,00	0,00

VILLE DE VIROFLAY - COMMUNE - BP - 2022

(1)	Libellé	Sous-fonction 81						
		810 Services communs	811 Eau et assainissement	812 Collecte et traitement ordures ménagères	813 Propreté urbaine	814 Eclairage public	815 Transports urbains	816 Autres réseaux et services divers
27	Autres immobilisations financières	0,00	0,00	0,00	0,00	0,00	0,00	0,00
	Opérations d'équipement	0,00	0,00	0,00	0,00	0,00	0,00	0,00
	Opérations pour compte de tiers	0,00	0,00	0,00	0,00	0,00	0,00	0,00
	Restes à réaliser – reports	0,00	0,00	0,00	0,00	0,00	0,00	0,00
	RECETTES (2)	603 650,00	0,00	0,00	0,00	0,00	0,00	0,00
	Recettes de l'exercice	603 650,00	0,00	0,00	0,00	0,00	0,00	0,00
010	Stocks	0,00	0,00	0,00	0,00	0,00	0,00	0,00
021	Virement de la sect° de fonctionnement	0,00	0,00	0,00	0,00	0,00	0,00	0,00
024	Produits des cessions d'immobilisations	0,00	0,00	0,00	0,00	0,00	0,00	0,00
040	Opérat° ordre transfert entre sections	0,00	0,00	0,00	0,00	0,00	0,00	0,00
041	Opérations patrimoniales	0,00	0,00	0,00	0,00	0,00	0,00	0,00
10	Dotations, fonds divers et réserves	0,00	0,00	0,00	0,00	0,00	0,00	0,00
13	Subventions d'investissement	603 650,00	0,00	0,00	0,00	0,00	0,00	0,00
16	Emprunts et dettes assimilées	0,00	0,00	0,00	0,00	0,00	0,00	0,00
18	Compte de liaison : affectat° (BA,régie)	0,00	0,00	0,00	0,00	0,00	0,00	0,00
20	Immobilisations incorporelles	0,00	0,00	0,00	0,00	0,00	0,00	0,00
204	Subventions d'équipement versées	0,00	0,00	0,00	0,00	0,00	0,00	0,00
21	Immobilisations corporelles	0,00	0,00	0,00	0,00	0,00	0,00	0,00
22	Immobilisations reçues en affectation	0,00	0,00	0,00	0,00	0,00	0,00	0,00
23	Immobilisations en cours	0,00	0,00	0,00	0,00	0,00	0,00	0,00
26	Participat° et créances rattachées	0,00	0,00	0,00	0,00	0,00	0,00	0,00
27	Autres immobilisations financières	0,00	0,00	0,00	0,00	0,00	0,00	0,00
	Opérations pour compte de tiers	0,00	0,00	0,00	0,00	0,00	0,00	0,00
	Restes à réaliser – reports	0,00	0,00	0,00	0,00	0,00	0,00	0,00
	SOLDE (2)	-420 850,00	0,00	0,00	0,00	-756 800,00	0,00	0,00

VILLE DE VIROFLAY - COMMUNE - BP - 2022

(1)	Libellé	Sous-fonction 82					Sous fonction 83			
		820 Services communs	821 Equipements de voirie	822 Voirie communale et routes	823 Espaces verts urbains	824 Autres opérations d'aménagement urbain	830 Services communs	831 Aménagement des eaux	832 Act° spécif. lutte contre la pollution	833 Préservation du milieu naturel
DEPENSES (2)		10 000,00	0,00	3 075 650,00	130 000,00	4 850 000,00	0,00	0,00	0,00	0,00
Dépenses de l'exercice		10 000,00	0,00	3 075 650,00	130 000,00	4 850 000,00	0,00	0,00	0,00	0,00
010	Stocks	0,00	0,00	0,00	0,00	0,00	0,00	0,00	0,00	0,00
020	Dépenses imprévues	0,00	0,00	0,00	0,00	0,00	0,00	0,00	0,00	0,00
040	<i>Opérat° ordre transfert entre sections</i>	0,00	0,00	0,00	0,00	0,00	0,00	0,00	0,00	0,00
041	<i>Opérations patrimoniales</i>	0,00	0,00	0,00	0,00	0,00	0,00	0,00	0,00	0,00
10	Dotations, fonds divers et réserves	0,00	0,00	0,00	0,00	0,00	0,00	0,00	0,00	0,00
13	Subventions d'investissement	0,00	0,00	0,00	0,00	0,00	0,00	0,00	0,00	0,00
16	Emprunts et dettes assimilées	0,00	0,00	0,00	0,00	0,00	0,00	0,00	0,00	0,00
18	Compte de liaison : affectat° (BA,régie)	0,00	0,00	0,00	0,00	0,00	0,00	0,00	0,00	0,00
20	Immobilisations incorporelles	0,00	0,00	27 650,00	100 000,00	50 000,00	0,00	0,00	0,00	0,00
204	Subventions d'équipement versées	0,00	0,00	0,00	0,00	0,00	0,00	0,00	0,00	0,00
21	Immobilisations corporelles	10 000,00	0,00	27 000,00	30 000,00	4 800 000,00	0,00	0,00	0,00	0,00
22	Immobilisations reçues en affectation	0,00	0,00	0,00	0,00	0,00	0,00	0,00	0,00	0,00
23	Immobilisations en cours	0,00	0,00	3 021 000,00	0,00	0,00	0,00	0,00	0,00	0,00
26	Participat° et créances rattachées	0,00	0,00	0,00	0,00	0,00	0,00	0,00	0,00	0,00
27	Autres immobilisations financières	0,00	0,00	0,00	0,00	0,00	0,00	0,00	0,00	0,00
Opérations d'équipement		0,00	0,00	0,00	0,00	0,00	0,00	0,00	0,00	0,00
Opérations pour compte de tiers		0,00	0,00	0,00	0,00	0,00	0,00	0,00	0,00	0,00
Restes à réaliser – reports		0,00	0,00	0,00	0,00	0,00	0,00	0,00	0,00	0,00
RECETTES (2)		0,00	0,00	90 700,00	38 000,00	0,00	0,00	0,00	0,00	0,00
Recettes de l'exercice		0,00	0,00	90 700,00	38 000,00	0,00	0,00	0,00	0,00	0,00
010	Stocks	0,00	0,00	0,00	0,00	0,00	0,00	0,00	0,00	0,00
021	<i>Virement de la sect° de fonctionnement</i>	0,00	0,00	0,00	0,00	0,00	0,00	0,00	0,00	0,00
024	Produits des cessions d'immobilisations	0,00	0,00	0,00	0,00	0,00	0,00	0,00	0,00	0,00
040	<i>Opérat° ordre transfert entre sections</i>	0,00	0,00	0,00	0,00	0,00	0,00	0,00	0,00	0,00
041	<i>Opérations patrimoniales</i>	0,00	0,00	0,00	0,00	0,00	0,00	0,00	0,00	0,00
10	Dotations, fonds divers et réserves	0,00	0,00	0,00	0,00	0,00	0,00	0,00	0,00	0,00
13	Subventions d'investissement	0,00	0,00	90 700,00	38 000,00	0,00	0,00	0,00	0,00	0,00
16	Emprunts et dettes assimilées	0,00	0,00	0,00	0,00	0,00	0,00	0,00	0,00	0,00
18	Compte de liaison : affectat° (BA,régie)	0,00	0,00	0,00	0,00	0,00	0,00	0,00	0,00	0,00

VILLE DE VIROFLAY - COMMUNE - BP - 2022

(1)	Libellé	Sous-fonction 82					Sous fonction 83			
		820 Services communs	821 Equipements de voirie	822 Voirie communale et routes	823 Espaces verts urbains	824 Autres opérations d'aménagement urbain	830 Services communs	831 Aménagement des eaux	832 Act° spécif. lutte contre la pollution	833 Préservation du milieu naturel
20	Immobilisations incorporelles	0,00	0,00	0,00	0,00	0,00	0,00	0,00	0,00	0,00
204	Subventions d'équipement versées	0,00	0,00	0,00	0,00	0,00	0,00	0,00	0,00	0,00
21	Immobilisations corporelles	0,00	0,00	0,00	0,00	0,00	0,00	0,00	0,00	0,00
22	Immobilisations reçues en affectation	0,00	0,00	0,00	0,00	0,00	0,00	0,00	0,00	0,00
23	Immobilisations en cours	0,00	0,00	0,00	0,00	0,00	0,00	0,00	0,00	0,00
26	Participat° et créances rattachées	0,00	0,00	0,00	0,00	0,00	0,00	0,00	0,00	0,00
27	Autres immobilisations financières	0,00	0,00	0,00	0,00	0,00	0,00	0,00	0,00	0,00
	Opérations pour compte de tiers	0,00	0,00	0,00	0,00	0,00	0,00	0,00	0,00	0,00
	Restes à réaliser – reports	0,00	0,00	0,00	0,00	0,00	0,00	0,00	0,00	0,00
	SOLDE (2)	-10 000,00	0,00	-2 984 950,00	-92 000,00	-4 850 000,00	0,00	0,00	0,00	0,00

(1) Pour le croisement par nature, le détail est fait selon le niveau de vote choisi par l'assemblée délibérante (chapitre, article ou article spécialisé).

(2) Le solde correspond à la différence entre les recettes et les dépenses. Les dépenses et les recettes correspondent à la somme des dépenses et des recettes de l'exercice ainsi que des restes à réaliser et des reports (lignes budgétaires 001 et 002). Les lignes reports 001 et 002 apparaissent à la colonne 01-Non ventilables.

IV – ANNEXES	IV
ELEMENTS DU BILAN PRESENTATION CROISEE PAR FONCTION – DETAIL INVESTISSEMENT	A1.2

FONCTION 9 – Action économique

(1)	Libellé	90 Interventions économiques	91 Foire et marchés	92 Aides à l'agriculture et aux industries	93 Aides à l'énergie, indus. manufact., BTP	94 Aides commerce et services marchands	95 Aides au tourisme	96 Aides aux services publics	97 Plan de relance (crise sanitaire)	Total
DEPENSES (2)		0,00	0,00	0,00	0,00	0,00	0,00	0,00	0,00	0,00
Dépenses de l'exercice		0,00	0,00	0,00	0,00	0,00	0,00	0,00	0,00	0,00
010	Stocks	0,00	0,00	0,00	0,00	0,00	0,00	0,00	0,00	0,00
020	Dépenses imprévues	0,00	0,00	0,00	0,00	0,00	0,00	0,00	0,00	0,00
040	Opérat° ordre transfert entre sections	0,00	0,00	0,00	0,00	0,00	0,00	0,00	0,00	0,00
041	Opérations patrimoniales	0,00	0,00	0,00	0,00	0,00	0,00	0,00	0,00	0,00
10	Dotations, fonds divers et réserves	0,00	0,00	0,00	0,00	0,00	0,00	0,00	0,00	0,00
13	Subventions d'investissement	0,00	0,00	0,00	0,00	0,00	0,00	0,00	0,00	0,00
16	Emprunts et dettes assimilées	0,00	0,00	0,00	0,00	0,00	0,00	0,00	0,00	0,00
18	Compte de liaison : affectat° (BA,régie)	0,00	0,00	0,00	0,00	0,00	0,00	0,00	0,00	0,00
20	Immobilisations incorporelles	0,00	0,00	0,00	0,00	0,00	0,00	0,00	0,00	0,00
204	Subventions d'équipement versées	0,00	0,00	0,00	0,00	0,00	0,00	0,00	0,00	0,00
21	Immobilisations corporelles	0,00	0,00	0,00	0,00	0,00	0,00	0,00	0,00	0,00
22	Immobilisations reçues en affectation	0,00	0,00	0,00	0,00	0,00	0,00	0,00	0,00	0,00
23	Immobilisations en cours	0,00	0,00	0,00	0,00	0,00	0,00	0,00	0,00	0,00
26	Participat° et créances rattachées	0,00	0,00	0,00	0,00	0,00	0,00	0,00	0,00	0,00
27	Autres immobilisations financières	0,00	0,00	0,00	0,00	0,00	0,00	0,00	0,00	0,00
Opérations d'équipement		0,00	0,00	0,00	0,00	0,00	0,00	0,00	0,00	0,00
Opérations pour compte de tiers		0,00	0,00	0,00	0,00	0,00	0,00	0,00	0,00	0,00

VILLE DE VIROFLAY - COMMUNE - BP - 2022

(1)	Libellé	90 Interventions économiques	91 Foires et marchés	92 Aides à l'agriculture et aux industries	93 Aides à l'énergie, indus. manufact., BTP	94 Aides commerce et services marchands	95 Aides au tourisme	96 Aides aux services publics	97 Plan de relance (crise sanitaire)	Total
	Restes à réaliser – reports	0,00	0,00	0,00	0,00	0,00	0,00	0,00	0,00	0,00
	RECETTES (2)	0,00	0,00	0,00	0,00	0,00	0,00	0,00	0,00	0,00
	Recettes de l'exercice	0,00	0,00	0,00	0,00	0,00	0,00	0,00	0,00	0,00
010	Stocks	0,00	0,00	0,00	0,00	0,00	0,00	0,00	0,00	0,00
021	Virement de la sect° de fonctionnement	0,00	0,00	0,00	0,00	0,00	0,00	0,00	0,00	0,00
024	Produits des cessions d'immobilisations	0,00	0,00	0,00	0,00	0,00	0,00	0,00	0,00	0,00
040	Opérat° ordre transfert entre sections	0,00	0,00	0,00	0,00	0,00	0,00	0,00	0,00	0,00
041	Opérations patrimoniales	0,00	0,00	0,00	0,00	0,00	0,00	0,00	0,00	0,00
10	Dotations, fonds divers et réserves	0,00	0,00	0,00	0,00	0,00	0,00	0,00	0,00	0,00
13	Subventions d'investissement	0,00	0,00	0,00	0,00	0,00	0,00	0,00	0,00	0,00
16	Emprunts et dettes assimilées	0,00	0,00	0,00	0,00	0,00	0,00	0,00	0,00	0,00
18	Compte de liaison : affectat° (BA,régie)	0,00	0,00	0,00	0,00	0,00	0,00	0,00	0,00	0,00
20	Immobilisations incorporelles	0,00	0,00	0,00	0,00	0,00	0,00	0,00	0,00	0,00
204	Subventions d'équipement versées	0,00	0,00	0,00	0,00	0,00	0,00	0,00	0,00	0,00
21	Immobilisations corporelles	0,00	0,00	0,00	0,00	0,00	0,00	0,00	0,00	0,00
22	Immobilisations reçues en affectation	0,00	0,00	0,00	0,00	0,00	0,00	0,00	0,00	0,00
23	Immobilisations en cours	0,00	0,00	0,00	0,00	0,00	0,00	0,00	0,00	0,00
26	Participat° et créances rattachées	0,00	0,00	0,00	0,00	0,00	0,00	0,00	0,00	0,00
27	Autres immobilisations financières	0,00	0,00	0,00	0,00	0,00	0,00	0,00	0,00	0,00
	Opérations pour compte de tiers	0,00	0,00	0,00	0,00	0,00	0,00	0,00	0,00	0,00
	Restes à réaliser – reports	0,00	0,00	0,00	0,00	0,00	0,00	0,00	0,00	0,00
	SOLDE (2)	0,00	0,00	0,00	0,00	0,00	0,00	0,00	0,00	0,00

(1) Pour le croisement par nature, le détail est fait selon le niveau de vote choisi par l'assemblée délibérante (chapitre, article ou article spécialisé).

(2) Le solde correspond à la différence entre les recettes et les dépenses. Les dépenses et les recettes correspondent à la somme des dépenses et des recettes de l'exercice ainsi que des restes à réaliser et des reports (lignes budgétaires 001 et 002). Les lignes reports 001 et 002 apparaissent à la colonne 01-Non ventilables.

IV – ANNEXES	IV
ELEMENTS DU BILAN – ETAT DE LA DETTE – DETAIL DES CREDITS DE TRESORERIE	A2.1

A2.1 – DETAIL DES CREDITS DE TRESORERIE (1)

Nature (Pour chaque ligne, indiquer le numéro de contrat)	Date de la décision de réaliser la ligne de trésorerie (2)	Montant maximum autorisé au 01/01/N	Montant des tirages N-1	Montant des remboursements N-1		Encours restant dû au 01/01/N
				Intérêts (3)	Remboursement du tirage	
5191 Avances du Trésor						
5192 Avances de trésorerie						
51931 Lignes de trésorerie						
51932 Lignes de trésorerie liées à un emprunt						
(2005CA-1)	14/10/2005	0,00	0,00	0,00	240 834,69	3 285 115,20
5194 Billets de trésorerie						
5198 Autres crédits de trésorerie						
519 Crédits de trésorerie (Total)		0,00	0,00	0,00	240 834,69	3 285 115,20

(1) Circulaire n° NOR : INTB8900071C du 22/02/1989.

(2) Indiquer la date de la délibération de l'assemblée autorisant la ligne de trésorerie ou la date de la décision de l'ordonnateur de réaliser la ligne de trésorerie sur la base d'un montant maximum autorisé par l'organe délibérant (article L. 2122-22 du CGCT).

(3) Il s'agit des intérêts comptabilisés au compte 6615, sauf pour les emprunts assortis d'une option de tirage sur ligne de trésorerie pour lesquels les intérêts sont comptabilisés au compte 66111 et sauf pour les billets de trésorerie pour lesquels les intérêts sont comptabilisés au compte 6618.

IV – ANNEXES	IV
ELEMENTS DU BILAN – ETAT DE LA DETTE – REPARTITION PAR NATURE DE DETTE	A2.2

A2.2 – REPARTITION PAR NATURE DE DETTE (hors 16449 et 166)

Nature (Pour chaque ligne, indiquer le numéro de contrat)	Emprunts et dettes à l'origine du contrat													
	Organisme prêteur ou chef de file	Date de signature	Date d'émission ou date de mobilisation (1)	Date du premier remboursement	Nominal (2)	Type de taux d'intérêt (3)	Index (4)	Taux initial		Devise	Périodicité des remboursements (6)	Profil d'amortissement (7)	Possibilité de remboursement anticipé O/N	Catégorie d'emprunt (8)
								Niveau de taux (5)	Taux actuariel					
163 Emprunts obligataires (Total)					0,00									
164 Emprunts auprès des établissements financiers (Total)					5 200 000,00									
1641 Emprunts en euros (total)					5 000 000,00									
MIN235740EUR/244877 (2005DEXIA)	CAISSE FRANCAISE DE FINANCEMENT LOCALE	17/12/2005	30/09/2007	01/01/2008	5 000 000,00	F	FIXE	3,800	3,909		T	P	O	A-1
1643 Emprunts en devises (total)					0,00									
16441 Emprunts assortis d'une option de tirage sur ligne de trésorerie (total)					200 000,00									
(2005CA-1)	CREDIT AGRICOLE	17/11/2005	12/01/2006	01/10/2018	200 000,00	V	EONIA	1,040	0,313		T	P	O	A-1
165 Dépôts et cautionnements reçus (Total)					0,00									
167 Emprunts et dettes assortis de conditions particulières (Total)					0,00									
1671 Avances consolidées du Trésor (total)					0,00									
1672 Emprunts sur comptes spéciaux du Trésor (total)					0,00									
1675 Dettes pour METP et PPP (total)					0,00									
1676 Dettes envers locataires-acquéreurs (total)					0,00									
1678 Autres emprunts et dettes (total)					0,00									
168 Emprunts et dettes assimilés (Total)					0,00									
1681 Autres emprunts (total)					0,00									

VILLE DE VIROFLAY - COMMUNE - BP - 2022

Nature (Pour chaque ligne, indiquer le numéro de contrat)	Emprunts et dettes à l'origine du contrat													
	Organisme prêteur ou chef de file	Date de signature	Date d'émission ou date de mobilisation (1)	Date du premier remboursement	Nominal (2)	Type de taux d'intérêt (3)	Index (4)	Taux initial		Devise	Périodicité des remboursements (6)	Profil d'amortissement (7)	Possibilité de remboursement anticipé O/N	Catégorie d'emprunt (8)
								Niveau de taux (5)	Taux actuariel					
1682 Bons à moyen terme négociables (total)					0,00									
1687 Autres dettes (total)					0,00									
Total général					5 200 000,00									

(1) Si un emprunt donne lieu à plusieurs mobilisations, indiquer la date de la première mobilisation.

(2) Nominal : montant emprunté à l'origine.

(3) Type de taux d'intérêt : F : fixe ; V : variable simple ; C : complexe (c'est-à-dire un taux variable qui n'est pas seulement défini comme la simple addition d'un taux usuel de référence et d'une marge exprimée en point de pourcentage).

(4) Mentionner le ou les types d'index (ex : Euribor 3 mois).

(5) Indiquer le niveau de taux à l'origine du contrat.

(6) Indiquer la périodicité des remboursements : A : annuelle ; M : mensuelle, B : bimestrielle, S : semestrielle, T : trimestrielle, X autre.

(7) Indiquer C pour amortissement constant, P pour amortissement progressif, F pour *in fine*, X pour autres à préciser.

(8) Catégorie d'emprunt à l'origine. Exemple A-1 (cf. la classification des emprunts suivant la typologie de la circulaire IOCB1015077C du 25 juin 2010 sur les produits financiers offerts aux collectivités territoriales).

IV – ANNEXES	IV
ELEMENTS DU BILAN – ETAT DE LA DETTE – REPARTITION PAR NATURE DE DETTE	A2.2

A2.2 – REPARTITION PAR NATURE DE DETTE (hors 16449 et 166) (suite)

Nature (Pour chaque ligne, indiquer le numéro de contrat)	Emprunts et dettes au 01/01/N											
	Couverture ? O/N (10)	Montant couvert	Catégorie d'emprunt après couverture éventuelle (11)	Capital restant dû au 01/01/N	Durée résiduelle (en années)	Taux d'intérêt			Annuité de l'exercice			ICNE de l'exercice
						Type de taux (12)	Index (13)	Niveau de taux d'intérêt à la date de vote du budget (14)	Capital	Charges d'intérêt (15)	Intérêts perçus (le cas échéant) (16)	
163 Emprunts obligataires (Total)		0,00		0,00					0,00	0,00	0,00	0,00
164 Emprunts auprès des établissements financiers (Total)		0,00		5 436 817,57					412 712,18	80 555,36	0,00	19 309,24
1641 Emprunts en euros (total)		0,00		2 151 702,37					163 336,98	80 555,36	0,00	19 309,24
MIN235740EUR/244877 (2005DEXIA)	N	0,00	A-1	2 151 702,37	10,75	F	FIXE	3,800	163 336,98	80 555,36	0,00	19 309,24
1643 Emprunts en devises (total)		0,00		0,00					0,00	0,00	0,00	0,00
16441 Emprunts assortis d'une option de tirage sur ligne de trésorerie (total) (9)		0,00		3 285 115,20					249 375,20	0,00	0,00	0,00
(2005CA-1)	N	0,00	A-1	3 285 115,20	10,75	V	ESTER	0,000	249 375,20	0,00	0,00	0,00
165 Dépôts et cautionnements reçus (Total)		0,00		0,00					0,00	0,00	0,00	0,00
167 Emprunts et dettes assortis de conditions particulières (Total)		0,00		0,00					0,00	0,00	0,00	0,00
1671 Avances consolidées du Trésor (total)		0,00		0,00					0,00	0,00	0,00	0,00
1672 Emprunts sur comptes spéciaux (total)		0,00		0,00					0,00	0,00	0,00	0,00
1675 Dettes pour METP et PPP (total)		0,00		0,00					0,00	0,00	0,00	0,00
1676 Dettes envers locataires-acquéreurs (total)		0,00		0,00					0,00	0,00	0,00	0,00
1678 Autres emprunts et dettes (total)		0,00		0,00					0,00	0,00	0,00	0,00
168 Emprunts et dettes assimilés (Total)		0,00		0,00					0,00	0,00	0,00	0,00
1681 Autres emprunts (total)		0,00		0,00					0,00	0,00	0,00	0,00
1682 Bons à moyen terme négociables (total)		0,00		0,00					0,00	0,00	0,00	0,00
1687 Autres dettes (total)		0,00		0,00					0,00	0,00	0,00	0,00
Total général		0,00		5 436 817,57					412 712,18	80 555,36	0,00	19 309,24

(9) S'agissant des emprunts assortis d'une ligne de trésorerie, il faut faire ressortir le remboursement du capital de la dette prévue pour l'exercice correspondant au véritable endettement.

(10) Si l'emprunt est soumis à couverture, il convient de compléter le tableau « détail des opérations de couverture ».

(11) Catégorie d'emprunt. Exemple A-1 (cf. la classification des emprunts suivant la typologie de la circulaire IOCB1015077C du 25 juin 2010 sur les produits financiers offerts aux collectivités territoriales).

(12) Type de taux d'intérêt après opérations de couverture : F : fixe ; V : variable simple ; C : complexe (c'est-à-dire un taux variable qui n'est pas seulement défini comme la simple addition d'un taux usuel de référence et d'une marge exprimée en point de pourcentage).

(13) Mentionner l'index en cours au 01/01/N après opérations de couverture.

(14) Taux après opérations de couverture éventuelles. Pour les emprunts à taux variable, indiquer le niveau à la date de vote du budget.

(15) Il s'agit des intérêts dus au titre du contrat initial et comptabilisés à l'article 66111 « Intérêts réglés à l'échéance » (intérêts décaissés) et intérêts éventuels dus au titre du contrat d'échange éventuel et comptabilisés à l'article 668.

(16) Indiquer les intérêts éventuellement reçus au titre du contrat d'échange éventuel et comptabilisés au 768.

IV – ANNEXES	IV
ELEMENTS DU BILAN – ETAT DE LA DETTE – REPARTITION DES EMPRUNTS PAR STRUCTURE DE TAUX	A2.3

A2.3 – REPARTITION DES EMPRUNTS PAR STRUCTURE DE TAUX (HORS A1)

Emprunts ventilés par structure de taux selon le risque le plus élevé (Pour chaque ligne, indiquer le numéro de contrat) (1)	Organisme prêteur ou chef de file	Nominal (2)	Capital restant dû au 01/01/N (3)	Type d'indices (4)	Durée du contrat	Dates des périodes bonifiées	Taux minimal (5)	Taux maximal (6)	Coût de sortie (7)	Taux maximal après couverture éventuelle (8)	Niveau du taux à la date de vote du budget (9)	Intérêts à payer au cours de l'exercice (10)	Intérêts à percevoir au cours de l'exercice (le cas échéant) (11)	% par type de taux selon le capital restant dû
Echange de taux, taux variable simple plafonné (cap) ou encadré (tunnel) (A)														
TOTAL (A)		0,00	0,00						0,00			0,00	0,00	0,00
Barrière simple (B)														
TOTAL (B)		0,00	0,00						0,00			0,00	0,00	0,00
Option d'échange (C)														
TOTAL (C)		0,00	0,00						0,00			0,00	0,00	0,00
Multiplicateur jusqu'à 3 ou multiplicateur jusqu'à 5 capé (D)														
TOTAL (D)		0,00	0,00						0,00			0,00	0,00	0,00
Multiplicateur jusqu'à 5 (E)														
TOTAL (E)		0,00	0,00						0,00			0,00	0,00	0,00
Autres types de structures (F)														
TOTAL (F)		0,00	0,00						0,00			0,00	0,00	0,00
TOTAL GENERAL		0,00	0,00						0,00			0,00	0,00	0,00

(1) Répartir les emprunts selon le type de structure de taux (de A à F selon la classification de la charte de bonne conduite) en fonction du risque le plus élevé à courir sur toute la durée de vie du contrat de prêt et après opérations de couverture éventuelles.

(2) Nominal : montant emprunté à l'origine. En cas de couverture partielle d'un emprunt, indiquer séparément sur deux lignes la part du nominal couvert et la part non couverte.

(3) En cas de couverture partielle d'un emprunt, indiquer séparément sur deux lignes la part du capital restant dû couvert et la part non couverte.

(4) Indiquer la classification de l'indice sous-jacent suivant la typologie de la circulaire du 25 juin 2010 sur les produits financiers (de 1 à 6). 1 : Indice zone euro / 2 : Indices inflation française ou zone euro ou écart entre ces indices / 3 : Ecart indice zone euro / 4 : Indices hors zone euro ou écart d'indices dont l'un est hors zone euro / 5 : écarts d'indices hors zone euro / 6 : autres indices.

(5) Taux hors opération de couverture. Indiquer le montant, l'index ou la formule correspondant au taux minimal du contrat de prêt sur toute la durée du contrat.

(6) Taux hors opération de couverture. Indiquer le montant, l'index ou la formule correspondant au taux maximal du contrat de prêt sur toute la durée du contrat.

(7) Coût de sortie : indiquer le montant de l'indemnité contractuelle de remboursement définitif de l'emprunt au 01/01/N ou le cas échéant, à la prochaine date d'échéance.

(8) Montant, index ou formule.

(9) Indiquer le niveau de taux après opérations de couverture éventuelles. Pour les emprunts à taux variables, indiquer le niveau du taux à la date de vote du budget.

(10) Indiquer les intérêts à payer au titre du contrat initial et comptabilisés à l'article 66111 et des intérêts éventuels à payer au titre du contrat d'échange et comptabilisés à l'article 668.

(11) Indiquer les intérêts à percevoir au titre du contrat d'échange et comptabilisés au 768.

IV – ANNEXES	IV
ELEMENTS DU BILAN – ETAT DE LA DETTE – TYPOLOGIE DE LA REPARTITION DE L'ENCOURS	A2.4

A2.4 – TYPOLOGIE DE LA REPARTITION DE L'ENCOURS (1)

Indices sous-jacents	(1) Indices zone euro	(2) Indices inflation française ou zone euro ou écart entre ces indices	(3) Ecart d'indices zone euro	(4) Indices hors zone euro et écarts d'indices dont l'un est un indice hors zone euro	(5) Ecart d'indices hors zone euro	(6) Autres indices
Structure						
(A) Taux fixe simple. Taux variable simple. Echange de taux fixe contre taux variable ou inversement. Echange de taux structuré contre taux variable ou taux fixe (sens unique). Taux variable simple plafonné (cap) ou encadré (tunnel)	Nombre de produits	2	0	0	0	
	% de l'encours	100,00	0,00	0,00	0,00	
	Montant en euros	5 436 817,57	0,00	0,00	0,00	0,00
(B) Barrière simple. Pas d'effet de levier	Nombre de produits	0	0	0	0	
	% de l'encours	0,00	0,00	0,00	0,00	
	Montant en euros	0,00	0,00	0,00	0,00	0,00
(C) Option d'échange (swaption)	Nombre de produits	0	0	0	0	
	% de l'encours	0,00	0,00	0,00	0,00	
	Montant en euros	0,00	0,00	0,00	0,00	0,00
(D) Multiplicateur jusqu'à 3 ; multiplicateur jusqu'à 5 capé	Nombre de produits	0	0	0	0	
	% de l'encours	0,00	0,00	0,00	0,00	
	Montant en euros	0,00	0,00	0,00	0,00	0,00
(E) Multiplicateur jusqu'à 5	Nombre de produits	0	0	0	0	
	% de l'encours	0,00	0,00	0,00	0,00	
	Montant en euros	0,00	0,00	0,00	0,00	0,00
(F) Autres types de structures	Nombre de produits					0
	% de l'encours					0,00
	Montant en euros					0,00

(1) Cette annexe retrace le stock de dette au 01/01/N après opérations de couverture éventuelles.

IV – ANNEXES	IV
ELEMENTS DU BILAN METHODES UTILISEES POUR LES AMORTISSEMENTS	A3

A3 – AMORTISSEMENTS – METHODES UTILISEES

CHOIX DE L'ASSEMBLEE DELIBERANTE	Délibération du
Biens de faible valeur Seuil unitaire en deçà duquel les immobilisations de peu de valeur s'amortissent sur un an (article R. 2321-1 du CGCT) : 960.00 €	1996-10-25

Procédure d'amortissement (linéaire, dégressif, variable)	Catégories de biens amortis	Durée (en années)	
L	Logiciels	2	19/10/1996
L	Mobiliers	10	19/10/1996
L	Véhicules légers	5	19/10/1996
L	Autres véhicules	8	19/10/1996
L	Matériels de bureau électriques ou électroniques	5	19/10/1996
L	Matériel informatique	3	19/10/1996
L	Autres matériels techniques	6	19/10/1996
L	Coffres-forts	20	19/10/1996
L	Matériels divers	5	19/10/1996
L	Installations et appareils de chauffage	10	19/10/1996
L	Appareils de levage ascenseurs	20	19/10/1996
L	Equipements de garages et ateliers	10	19/10/1996
L	Equipements des cuisines	10	19/10/1996
L	Equipements sportifs	10	19/10/1996
L	Installations de voirie	20	19/10/1996
L	Plantations	15	19/10/1996
L	Mobiliers urbains	6	19/10/1996
L	Autres agencements et aménagements de terrains	15	19/10/1996
L	Batiments légers, abris	15	19/10/1996
L	Agencements et aménagements de bâtiments, installations électriques et téléphoniques	15	19/10/1996
L	Biens immeubles productifs de revenus	30	19/10/1996
L	Frais d'études, d'élaboration, de modification et de révision des documents urbanisme	5	22/10/2009
L	Subventions qui financent des biens mobiliers, du matériel ou des études	5	06/12/2018
L	Subventions qui financent des biens immobiliers ou des installations	30	06/12/2018

IV – ANNEXES	IV
ELEMENTS DU BILAN ETAT DES PROVISIONS	A4

A4 – ETAT DES PROVISIONS

Nature de la provision	Montant de la provision de l'exercice (1)	Date de constitution de la provision	Montant des provisions constituées au 01/01/N	Montant total des provisions constituées	Montant des reprises	SOLDE
PROVISIONS BUDGETAIRES						
Provisions pour risques et charges (2)	0,00		0,00	0,00	0,00	0,00
Provisions pour dépréciation (2)	0,00		0,00	0,00	0,00	0,00
TOTAL PROVISIONS BUDGETAIRES	0,00		0,00	0,00	0,00	0,00
PROVISIONS SEMI-BUDGETAIRES						
Provisions pour risques et charges (2)	0,00		0,00	0,00	0,00	0,00
Provisions pour dépréciation (2)	0,00		0,00	0,00	0,00	0,00
TOTAL PROVISIONS SEMI-BUDGETAIRES	0,00		0,00	0,00	0,00	0,00

(1) Provisions nouvelles ou abondement d'une provision déjà constituée.

(2) Indiquer l'objet de la provision (exemples : provision pour litiges au titre du procès, provisions pour dépréciation des immobilisations de l'équipement).

IV – ANNEXES	IV
ENGAGEMENTS HORS BILAN – ENGAGEMENTS DONNES ET RECUS EMPRUNTS GARANTIS PAR LA COMMUNE OU L'ETABLISSEMENT	B1.1

B1.1 – 8015 – ETAT DES EMPRUNTS GARANTIS PAR LA COMMUNE OU L'ETABLISSEMENT (art. L. 2313-1 6°, L. 5211-36 et L. 5711-1 du CGCT)

Désignation du bénéficiaire	Année de mobilisation et profil d'amortissement de l'emprunt (1)		Objet de l'emprunt garanti	Organisme prêteur ou chef de file	Montant initial	Capital restant dû au 01/01/N	Durée résiduelle	Périodicité des remboursements (2)	Taux initial			Taux à la date de vote du budget (6)			Catégorie d'emprunt (7)	Indices ou devises pouvant modifier l'emprunt	Annuité garantie au cours de l'exercice	
	Année	Profil							Taux (3)	Index (4)	Taux actuariel (5)	Taux (3)	Index (4)	Niveau de taux			En intérêts (8)	En capital
Total des emprunts contractés par des collectivités ou des EP (hors logements sociaux)					0,00	0,00										0,00	0,00	
Total des emprunts autres que ceux contractés par des collectivités ou des EP (hors logements sociaux)					0,00	0,00										0,00	0,00	
Total des emprunts contractés pour des opérations de logement social					63 770 002,57	47 098 778,38										483 466,29	1 738 550,47	
COS	2015	X Produits CDC	66- COS - 6 AVENUE DE VERSAILLES - PLS	Caisse des dépôts et consignation	2 700 000,00	2 317 500,00	25,67	T	V	LIVRETA	1,432	V	LIVRETA	1,610	A-1	36 548,45	90 000,00	
COS	2015	X Produits CDC	66- COS - 6 AVENUE DE VERSAILLES - EHPAD PHARE	Caisse des dépôts et consignation	500 000,00	429 166,70	25,67	T	V	LIVRETA	0,995	V	LIVRETA	1,100	A-1	4 633,02	16 666,68	
DOMNIS	2017	P	69 - DOMNIS - 146 AVENUE DU GENERAL LECLERC	CREDIT REGIONALE DE CREDIT AGRICOLE MUTUEL DE PARIS ET ILE DE FRANCE	2 822 879,00	1 971 595,09	10,79	A	V	LIVRETA	1,157	V	LIVRETA	0,750	A-1	15 009,16	174 123,35	
DOMNIS	2013	X Produits CDC	64- 191 AVENUE GENERAL LECLERC - PLUS CONSTRUCTIONS	Caisse des dépôts et consignation	222 146,00	194 127,29	31,50	A	V	LIVRETA	1,180	V	LIVRETA	1,100	A-1	2 135,40	5 094,25	

Désignation du bénéficiaire	Année de mobilisation et profil d'amortissement de l'emprunt (1)		Objet de l'emprunt garanti	Organisme prêteur ou chef de file	Montant initial	Capital restant dû au 01/01/N	Durée résiduelle	Périodicité des remboursements (2)	Taux initial			Taux à la date de vote du budget (6)			Catégorie d'emprunt (7)	Indices ou devises pouvant modifier l'emprunt	Annuité garantie au cours de l'exercice	
	Année	Profil							Taux (3)	Index (4)	Taux actuariel (5)	Taux (3)	Index (4)	Niveau de taux			En intérêts (8)	En capital
DOMNIS	2013	X Produits CDC	64- 191 AVENUE GENERAL LECLERC - PLUS FONCIER	Caisse des dépôts et consignation	396 717,00	359 900,07	41,50	A	V	LIVRETA	1,243	V	LIVRETA	1,100	A-1		3 958,90	6 787,70
DOMNIS	2013	X Produits CDC	64- 191 AVENUE GENERAL LECLERC - PLAI CONSTRUCTION	Caisse des dépôts et consignation	1 280 985,00	1 095 989,46	31,50	A	V	LIVRETA	0,465	V	LIVRETA	0,300	A-1		3 287,97	32 683,29
DOMNIS	2013	X Produits CDC	64- 191 AVENUE GENERAL LECLERC - PLAI FONCIER	Caisse des dépôts et consignation	2 096 597,00	1 863 585,93	41,50	A	V	LIVRETA	0,435	V	LIVRETA	0,300	A-1		5 590,76	41 700,84
FONCIERE D'HABITAT ET HUMANISME	2007	X Produits CDC	54B-HABITAT & HUMANISME-AV.MOZER	Caisse des dépôts et consignation	150 000,00	98 113,98	20,33	A	V	LIVRETA	1,029	V	LIVRETA	0,300	A-1		294,34	4 533,47
FONDATION POUR LE LOGEMENT SOCIAL	2021	X Produits CDC	Opération 29 rue Guizot	Caisse des dépôts et consignation	338 000,00	338 000,00	27,50	A	V	LIVRETA	0,294	V	LIVRETA	0,300	A-1		710,87	0,00
FONDATION POUR LE LOGEMENT SOCIAL	2021	X Produits CDC	Opération 29 rue Guizot	Caisse des dépôts et consignation	262 000,00	262 000,00	47,50	A	V	LIVRETA	0,296	V	LIVRETA	0,300	A-1		551,03	0,00
ICF LA SABLIERE	2006	X Produits CDC	51A-ICF LA SABLIERE-20 R.DE JOUY/3 AV. G. BOISSIER	Caisse des dépôts et consignation	1 612 000,00	923 544,14	14,67	A	V	LIVRETA	3,033	V	LIVRETA	1,500	A-1		13 853,16	65 995,87
ICF LA SABLIERE	2006	X Produits CDC	51B-ICF LA SABLIERE-20 R. DE JOUY/3 AV. G. BOISSIER	Caisse des dépôts et consignation	2 660 000,00	1 855 642,63	19,67	A	V	LIVRETA	2,377	V	LIVRETA	1,400	A-1		25 979,00	81 041,80
ICF LA SABLIERE	2006	X Produits CDC	51C-ICF LA SABLIERE-20 R. DE JOUY/ 3 AV. G. BOISSIER	Caisse des dépôts et consignation	580 205,00	392 987,68	19,67	A	V	LIVRETA	1,861	V	LIVRETA	1,000	A-1		3 929,88	17 847,66
ICF LA SABLIERE	2011	X Produits CDC	61- ICF LA SABLIERE - 163 AV DU GL LECLERC	Caisse des dépôts et consignation	1 313 784,00	1 004 703,92	24,58	A	V	LIVRETA	1,099	V	LIVRETA	0,900	A-1		9 042,34	36 016,21
ICF LA SABLIERE	2011	X Produits CDC	61-ICF LA SABLIERE - 163 AV GL LECLERC	Caisse des dépôts et consignation	673 331,00	497 053,50	24,58	A	V	LIVRETA	0,331	V	LIVRETA	0,100	A-1		497,05	19 644,59

Désignation du bénéficiaire	Année de mobilisation et profil d'amortissement de l'emprunt (1)		Objet de l'emprunt garanti	Organisme prêteur ou chef de file	Montant initial	Capital restant dû au 01/01/N	Durée résiduelle	Périodicité des remboursements (2)	Taux initial			Taux à la date de vote du budget (6)			Catégorie d'emprunt (7)	Indices ou devises pouvant modifier l'emprunt	Annuité garantie au cours de l'exercice	
	Année	Profil							Taux (3)	Index (4)	Taux actuariel (5)	Taux (3)	Index (4)	Niveau de taux			En intérêts (8)	En capital
ICF LA SABLIERE	2013	P	61 -ICF LA SABLIERE - ILOT CORBY - 157/163 AV G. LECLERC	CREDIT REGIONALE DE CREDIT AGRICOLE MUTUEL DE PARIS ET ILE DE FRANCE	1 283 903,00	1 010 278,98	21,78	A	V	LIVRETA	1,902	V	LIVRETA	1,850	A-1		18 690,16	37 626,59
IMMOBILIERE 3F	1997	X Produits CDC	39-IMMOBILIERE 3F - AV. GASTON BOISSIER	Caisse des dépôts et consignation	356 919,89	107 319,09	8,83	A	V	LIVRETA	2,669	V	LIVRETA	1,300	A-1		1 395,15	12 815,64
IMMOBILIERE 3F	1997	X Produits CDC	36-IMMOBILIERE 3F - 230/232 AV DU G. LECLERC	Caisse des dépôts et consignation	169 218,41	51 513,65	9,08	A	V	LIVRETA	2,631	V	LIVRETA	1,300	A-1		669,68	5 591,27
IMMOBILIERE 3F	2003	X Produits CDC	46-1- IMMOBILIERE 3F-RUE ROBERT HARDOUIN	Caisse des dépôts et consignation	75 354,00	46 305,39	17,75	A	V	LIVRETA	2,010	V	LIVRETA	1,200	A-1		555,66	2 320,03
IMMOBILIERE 3F	2003	X Produits CDC	45-1- IMMOBILIERE 3F-RUE ROBERT HARDOUIN	Caisse des dépôts et consignation	33 594,00	26 188,06	32,75	A	V	LIVRETA	1,846	V	LIVRETA	1,200	A-1		314,26	651,48
IMMOBILIERE 3F	2007	X Produits CDC	27-IMMOBILIERE 3F - 26 RUE JEAN REY	Caisse des dépôts et consignation	275 643,38	82 230,57	4,83	A	V	LIVRETA	3,668	V	LIVRETA	1,700	A-1		1 397,92	16 556,74
IMMOBILIERE 3F	2007	X Produits CDC	38-IMMOBILIERE 3F - 61 AV G. BOISSIER	Caisse des dépôts et consignation	354 236,99	136 018,85	8,83	A	V	LIVRETA	2,874	V	LIVRETA	1,700	A-1		2 312,32	16 027,87
IMMOBILIERE 3F	2007	X Produits CDC	37-IMMOBILIERE 3F - 230/232 AV DU G. LECLERC	Caisse des dépôts et consignation	1 246 612,59	528 314,77	9,08	A	V	LIVRETA	2,796	V	LIVRETA	1,700	A-1		8 981,35	56 510,78
IMMOBILIERE 3F	2007	X Produits CDC	46-2-IMMOBILIERE 3F - 1 RUE ROBERT HARDOUIN	Caisse des dépôts et consignation	1 155 286,44	784 510,53	17,75	S	V	INFFRXT	2,819	V	INFFRXT	1,750	A-1		13 506,94	37 456,40
IMMOBILIERE 3F	2007	X Produits CDC	45-2-IMMOBILIERE 3F - 1 RUE ROBERT HARDOUIN	Caisse des dépôts et consignation	542 721,99	452 914,21	32,75	S	V	INFFRXT	2,583	V	INFFRXT	1,750	A-1		7 847,13	10 257,51
IMMOBILIERE 3F	2011	X Produits CDC	27-IMMOBILIERE 3F - 26 RUE JEAN REY	Caisse des dépôts et consignation	995 000,00	361 529,29	4,08	A	V	LIVRETA	1,798	V	LIVRETA	1,100	A-1		3 976,82	70 732,53
IMMOBILIERE 3F	2011	X Produits CDC	47/48- IMMOBILIERE 3F- 61 AV. DU G. LECLERC	Caisse des dépôts et consignation	941 000,00	586 621,15	24,33	A	V	LIVRETA	1,514	V	LIVRETA	1,100	A-1		6 452,83	20 514,14
IMMOBILIERE 3F	2011	X Produits CDC	47/48- IMMOBILIERE 3F- 61 AV DU G. LECLERC	Caisse des dépôts et consignation	314 000,00	271 189,96	39,33	A	V	LIVRETA	1,379	V	LIVRETA	1,100	A-1		2 983,09	5 433,86
IMMOBILIERE 3F	2011	X Produits CDC	47/48- IMMOBILIERE 3F- 61 AV DU G. LECLERC	Caisse des dépôts et consignation	75 000,00	62 764,23	39,33	A	V	LIVRETA	0,564	V	LIVRETA	0,300	A-1		188,29	1 479,19
IMMOBILIERE 3F	2011	X Produits CDC	47/48- IMMOBILIERE 3F- 61 AV DU G. LECLERC	Caisse des dépôts et consignation	226 000,00	169 108,90	24,33	A	V	LIVRETA	0,662	V	LIVRETA	0,300	A-1		507,33	6 524,00

Désignation du bénéficiaire	Année de mobilisation et profil d'amortissement de l'emprunt (1)		Objet de l'emprunt garanti	Organisme prêteur ou chef de file	Montant initial	Capital restant dû au 01/01/N	Durée résiduelle	Périodicité des remboursements (2)	Taux initial			Taux à la date de vote du budget (6)			Catégorie d'emprunt (7)	Indices ou devises pouvant modifier l'emprunt	Annuité garantie au cours de l'exercice	
	Année	Profil							Taux (3)	Index (4)	Taux actuariel (5)	Taux (3)	Index (4)	Niveau de taux			En intérêts (8)	En capital
IMMOBILIERE 3F	2013	X Produits CDC	56- IMMOBILIERE 3F 6-16 RUE ROGER DEPRES 178-182 AV DU GENERAL LECLERC	Caisse des dépôts et consignation	230 000,00	194 401,21	31,50	A	V	LIVRETA	1,171	V	LIVRETA	1,100	A-1		2 138,41	5 101,44
IMMOBILIERE 3F	2013	X Produits CDC	56- IMMOBILIERE 3F 6-16 RUE ROGER DEPRES 178-182 AV DU GENERAL LECLERC	Caisse des dépôts et consignation	86 000,00	76 202,10	41,50	A	V	LIVRETA	1,160	V	LIVRETA	1,100	A-1		838,22	1 437,17
IMMOBILIERE 3F	2013	X Produits CDC	56- IMMOBILIERE 3F 6-16 RUE ROGER DEPRES 178-182 AV DU GENERAL LECLERC	Caisse des dépôts et consignation	259 000,00	213 012,98	31,50	A	V	LIVRETA	0,402	V	LIVRETA	0,300	A-1		639,04	6 352,22
IMMOBILIERE 3F	2013	X Produits CDC	56- IMMOBILIERE 3F 6-16 RUE ROGER DEPRES 178-182 AV DU GENERAL LECLERC	Caisse des dépôts et consignation	103 000,00	88 907,94	41,50	A	V	LIVRETA	0,384	V	LIVRETA	0,300	A-1		266,72	1 989,47
IMMOBILIERE 3F	2015	X Produits CDC	59- IMMOBILIERE 3F - 4-10-12 RUE DU MARECHAL FOCH	Caisse des dépôts et consignation	225 000,00	204 414,22	35,50	A	V	LIVRETA	0,305	V	LIVRETA	0,300	A-1		613,24	5 385,58
IMMOBILIERE 3F	2015	X Produits CDC	59- IMMOBILIERE 3F - 4-10-12 RUE DU MARECHAL FOCH	Caisse des dépôts et consignation	100 000,00	92 862,00	45,50	A	V	LIVRETA	0,304	V	LIVRETA	0,300	A-1		278,59	1 885,67
IMMOBILIERE 3F	2015	X Produits CDC	59- IMMOBILIERE 3F - 4-10-12 RUE DU MARECHAL FOCH	Caisse des dépôts et consignation	1 249 000,00	1 150 827,26	35,50	A	V	LIVRETA	1,026	V	LIVRETA	1,100	A-1		12 659,10	26 227,77
IMMOBILIERE 3F	2015	X Produits CDC	59- IMMOBILIERE 3F - 4-10-12 RUE DU MARECHAL FOCH	Caisse des dépôts et consignation	559 000,00	526 223,23	45,50	A	V	LIVRETA	1,038	V	LIVRETA	1,100	A-1		5 788,46	8 849,94
IMMOBILIERE 3F	2015	X Produits CDC	60- IMMOBILIERE 3F 15-27 RUE CORBY 36-44-46 RUE MADELEINE	Caisse des dépôts et consignation	84 000,00	78 004,09	45,50	A	V	LIVRETA	0,304	V	LIVRETA	0,300	A-1		234,01	1 583,97
IMMOBILIERE 3F	2015	X Produits CDC	60- IMMOBILIERE 3F 15-27 RUE CORBY 36-44-46 RUE MADELEINE	Caisse des dépôts et consignation	187 000,00	169 890,94	35,50	A	V	LIVRETA	0,305	V	LIVRETA	0,300	A-1		509,67	4 476,01
IMMOBILIERE 3F	2015	X Produits CDC	60- IMMOBILIERE 3F 15-27 RUE CORBY 36-44-46 RUE MADELEINE	Caisse des dépôts et consignation	1 540 000,00	1 418 954,33	35,50	A	V	LIVRETA	1,026	V	LIVRETA	1,100	A-1		15 608,50	32 338,48

Désignation du bénéficiaire	Année de mobilisation et profil d'amortissement de l'emprunt (1)		Objet de l'emprunt garanti	Organisme prêteur ou chef de file	Montant initial	Capital restant dû au 01/01/N	Durée résiduelle	Périodicité des remboursements (2)	Taux initial			Taux à la date de vote du budget (6)			Catégorie d'emprunt (7)	Indices ou devises pouvant modifier l'emprunt	Annuité garantie au cours de l'exercice	
	Année	Profil							Taux (3)	Index (4)	Taux actuariel (5)	Taux (3)	Index (4)	Niveau de taux			En intérêts (8)	En capital
IMMOBILIERE 3F	2015	X Produits CDC	60- IMMOBILIERE 3F 15-27 RUE CORBY 36-44-46 RUE MADELEINE	Caisse des dépôts et consignation	695 000,00	654 248,92	45,50	A	V	LIVRETA	1,038	V	LIVRETA	1,100	A-1		7 196,74	11 003,05
IMMOBILIERE 3F	2019	X Produits CDC	acq. en VEFA de 18 lgts, 133-135 avenue du Général Leclerc, Viroflay	Caisse des dépôts et consignation	162 000,00	162 000,00	37,75	A	F	FIXE	0,363	F	FIXE	0,000	A-1		0,00	0,00
IMMOBILIERE 3F	2020	X Produits CDC	acq. en VEFA de 18 lgts, 133-135 avenue du Général Leclerc, Viroflay	Caisse des dépôts et consignation	137 000,00	137 000,00	39,75	A	V	LIVRETA	1,419	V	LIVRETA	1,810	A-1		2 137,20	3 564,13
IMMOBILIERE 3F	2020	X Produits CDC	acq. en VEFA de 18 lgts, 133-135 avenue du Général Leclerc, Viroflay	Caisse des dépôts et consignation	384 000,00	384 000,00	39,75	A	V	LIVRETA	1,004	V	LIVRETA	1,350	A-1		4 224,00	10 563,33
IMMOBILIERE 3F	2020	X Produits CDC	acq. en VEFA de 18 lgts, 133-135 avenue du Général Leclerc, Viroflay	Caisse des dépôts et consignation	684 000,00	684 000,00	59,75	A	V	LIVRETA	0,749	V	LIVRETA	1,050	A-1		5 472,00	14 294,41
IMMOBILIERE 3F	2020	X Produits CDC	acq. en VEFA de 18 lgts, 133-135 avenue du Général Leclerc, Viroflay	Caisse des dépôts et consignation	253 000,00	253 000,00	39,75	A	V	LIVRETA	1,419	V	LIVRETA	1,810	A-1		3 946,80	6 581,94
IMMOBILIERE 3F	2020	X Produits CDC	acq. en VEFA de 18 lgts, 133-135 avenue du Général Leclerc, Viroflay	Caisse des dépôts et consignation	414 000,00	414 000,00	59,75	A	V	LIVRETA	0,749	V	LIVRETA	1,050	A-1		3 312,00	8 651,88
IMMOBILIERE 3F	2020	X Produits CDC	acq. en VEFA de 18 lgts, 133-135 avenue du Général Leclerc, Viroflay	Caisse des dépôts et consignation	233 000,00	233 000,00	39,75	A	V	LIVRETA	0,275	V	LIVRETA	0,550	A-1		699,00	7 084,95
IMMOBILIERE 3F	2022	X Produits CDC	Opération 3 rue de Versailles	Caisse des dépôts et consignation	234 000,00	0,00	40,00	A	V	LIVRETA	0,000	V	LIVRETA	1,100	A-1		0,00	0,00
IMMOBILIERE 3F	2022	X Produits CDC	Opération 3 rue de Versailles	Caisse des dépôts et consignation	290 000,00	0,00	60,00	A	V	LIVRETA	0,000	V	LIVRETA	0,700	A-1		0,00	0,00
IMMOBILIERE 3F	2022	X Produits CDC	Opération 3 rue de Versailles	Caisse des dépôts et consignation	277 000,00	0,00	60,00	A	V	LIVRETA	0,000	V	LIVRETA	0,700	A-1		0,00	0,00
IMMOBILIERE 3F	2022	X Produits CDC	Opération 3 rue de Versailles	Caisse des dépôts et consignation	413 000,00	0,00	40,00	A	V	LIVRETA	0,000	V	LIVRETA	1,560	A-1		0,00	0,00
IMMOBILIERE 3F	2022	X Produits CDC	Opération 3 rue de Versailles	Caisse des dépôts et consignation	81 000,00	0,00	40,00	A	F	FIXE	0,000	F	FIXE	1,100	A-1		0,00	0,00
IMMOBILIERE 3F	2022	X Produits CDC	Opération 3 rue de Versailles	Caisse des dépôts et consignation	165 000,00	0,00	40,00	A	V	LIVRETA	0,000	V	LIVRETA	1,560	A-1		0,00	0,00

Désignation du bénéficiaire	Année de mobilisation et profil d'amortissement de l'emprunt (1)		Objet de l'emprunt garanti	Organisme prêteur ou chef de file	Montant initial	Capital restant dû au 01/01/N	Durée résiduelle	Périodicité des remboursements (2)	Taux initial			Taux à la date de vote du budget (6)			Catégorie d'emprunt (7)	Indices ou devises pouvant modifier l'emprunt	Annuité garantie au cours de l'exercice	
	Année	Profil							Taux (3)	Index (4)	Taux actuariel (5)	Taux (3)	Index (4)	Niveau de taux			En intérêts (8)	En capital
LOGEMENT FRANCAIS - (FUSIONNE AVEC 1001 VIES HABITAT)	2006	X Produits CDC	49B-LOGEMENT FRANCAIS - 13 AV G. BOISSIER	Caisse des dépôts et consignation	818 170,00	689 079,98	33,58	A	V	LIVRETA	2,520	V	LIVRETA	1,500	A-1		10 336,20	15 684,76
LOGEMENT FRANCAIS - (FUSIONNE AVEC 1001 VIES HABITAT)	2006	X Produits CDC	50B-LOGEMENT FRANCAIS - 13 AV G. BOISSIER	Caisse des dépôts et consignation	80 977,00	66 617,59	33,58	A	V	LIVRETA	1,917	V	LIVRETA	1,200	A-1		799,41	1 598,31
LOGEMENT FRANCAIS - (FUSIONNE AVEC 1001 VIES HABITAT)	2018	X Produits CDC	1001 VIES HABITAT	Caisse des dépôts et consignation	33 612,52	30 528,88	28,58	A	V	LIVRETA	1,684	V	LIVRETA	1,650	A-1		503,73	829,36
LOGEMENT FRANCAIS - (FUSIONNE AVEC 1001 VIES HABITAT)	2018	X Produits CDC	1001 VIES HABITAT	Caisse des dépôts et consignation	16 775,83	15 124,43	28,58	A	V	LIVRETA	1,233	V	LIVRETA	1,200	A-1		181,49	439,13
LOGEMENT FRANCAIS - (FUSIONNE AVEC 1001 VIES HABITAT)	2018	X Produits CDC	13 AVENUE GASTON BOISSIER	Caisse des dépôts et consignation	459 928,34	398 094,02	16,17	A	V	LIVRETA	1,062	V	LIVRETA	1,100	A-1		4 379,03	21 424,17
OPAC VERSAILLES HABITAT	2019	X Produits CDC	OPAC VERSAILLES HABITAT	Caisse des dépôts et consignation	268 040,98	255 495,33	39,42	T	V	LIVRETA	1,114	V	LIVRETA	1,100	A-1		2 777,62	5 199,42
OPAC VERSAILLES HABITAT	2019	X Produits CDC	OPAC VERSAILLES HABITAT	Caisse des dépôts et consignation	435 425,36	418 715,02	46,33	T	V	LIVRETA	1,111	V	LIVRETA	1,100	A-1		4 558,52	6 945,56
OPAC VERSAILLES HABITAT	2019	X Produits CDC	OPAC VERSAILLES HABITAT	Caisse des dépôts et consignation	153 152,23	145 768,18	39,08	T	V	LIVRETA	1,413	V	LIVRETA	1,400	A-1		2 015,48	2 811,76
OPAC VERSAILLES HABITAT	2019	X Produits CDC	OPAC VERSAILLES HABITAT	Caisse des dépôts et consignation	78 470,69	74 668,28	38,08	T	V	LIVRETA	1,543	V	LIVRETA	1,530	A-1		1 127,67	1 450,77
OPAC VERSAILLES HABITAT	2019	X Produits CDC	OPAC VERSAILLES HABITAT	Caisse des dépôts et consignation	408 945,36	393 959,12	47,08	T	V	LIVRETA	1,541	V	LIVRETA	1,530	A-1		5 960,62	5 744,90

Désignation du bénéficiaire	Année de mobilisation et profil d'amortissement de l'emprunt (1)		Objet de l'emprunt garanti	Organisme prêteur ou chef de file	Montant initial	Capital restant dû au 01/01/N	Durée résiduelle	Périodicité des remboursements (2)	Taux initial			Taux à la date de vote du budget (6)			Catégorie d'emprunt (7)	Indices ou devises pouvant modifier l'emprunt	Annuité garantie au cours de l'exercice	
	Année	Profil							Taux (3)	Index (4)	Taux actuariel (5)	Taux (3)	Index (4)	Niveau de taux			En intérêts (8)	En capital
OPAC VERSAILLES HABITAT	2014	X Produits CDC	65 - VERSAILLES HABITAT - HARDOUIN / LA COTE	Caisse des dépôts et consignation	137 035,00	124 816,37	44,83	A	V	LIVRETA	0,313	V	LIVRETA	0,300	A-1		374,45	2 594,84
OPAC VERSAILLES HABITAT	2014	X Produits CDC	65 - VERSAILLES HABITAT - HARDOUIN / LA COTE	Caisse des dépôts et consignation	33 228,00	29 427,72	34,83	A	V	LIVRETA	0,316	V	LIVRETA	0,300	A-1		88,28	798,69
OSICA	2016	X Produits CDC	68 - OSICA - 99-103 AVENUE DU GENERAL LECLERC	Caisse des dépôts et consignation	221 310,00	214 391,61	35,00	A	V	LIVRETA	1,609	V	LIVRETA	1,610	A-1		3 451,70	4 130,13
OSICA	2016	X Produits CDC	68 - OSICA - 99-103 AVENUE DU GENERAL LECLERC	Caisse des dépôts et consignation	654 434,00	642 736,80	55,00	A	V	LIVRETA	1,030	V	LIVRETA	1,020	A-1		6 555,92	7 638,19
OSICA	2016	X Produits CDC	68 - OSICA - 99-103 AVENUE DU GENERAL LECLERC	Caisse des dépôts et consignation	552 316,00	542 444,04	55,00	A	V	LIVRETA	1,030	V	LIVRETA	1,020	A-1		5 532,93	6 446,33
OSICA	2016	X Produits CDC	68 - OSICA - 99-103 AVENUE DU GENERAL LECLERC	Caisse des dépôts et consignation	510 422,00	492 321,10	35,00	A	V	LIVRETA	1,113	V	LIVRETA	1,100	A-1		5 415,53	10 544,94
OSICA	2016	X Produits CDC	68 - OSICA - 99-103 AVENUE DU GENERAL LECLERC	Caisse des dépôts et consignation	606 433,00	595 593,77	55,00	A	V	LIVRETA	1,030	V	LIVRETA	1,020	A-1		6 075,06	7 077,95
OSICA	2016	X Produits CDC	68 - OSICA - 99-103 AVENUE DU GENERAL LECLERC	Caisse des dépôts et consignation	178 595,00	170 976,20	35,00	A	V	LIVRETA	0,333	V	LIVRETA	0,300	A-1		512,93	4 292,24
OSICA	2016	X Produits CDC	67 - OSICA - 13 RUE ESTIENNE D ORVES	Caisse des dépôts et consignation	474 000,00	393 624,61	20,17	T	F	FIXE	1,053	F	FIXE	1,100	A-1		4 240,57	17 459,91
OSICA	2016	X Produits CDC	67 - OSICA - 13 RUE ESTIENNE D ORVES	Caisse des dépôts et consignation	478 000,00	421 388,63	19,67	A	V	LIVRETA	0,302	V	LIVRETA	0,250	A-1		1 053,47	19 572,60
OSICA	2017	X Produits CDC	Résidence Place Verdun, av. Gaston Boissier	Caisse des dépôts et consignation	1 071 260,00	991 352,67	20,75	S	V	INFRXT	0,993	V	INFRXT	0,700	A-1		6 850,65	43 987,25
OSICA	2017	X Produits CDC	Résidence Place Verdun, av. Gaston Boissier	Caisse des dépôts et consignation	1 162 000,00	1 064 872,72	20,75	A	V	LIVRETA	0,273	V	LIVRETA	0,250	A-1		2 662,18	49 452,13
SA HLM LES RESIDENCES	2016	X Produits CDC	28-LES RESIDENCES SAHLM- RUE CORBY	Caisse des dépôts et consignation	788 571,96	222 326,70	5,08	A	V	LIVRETA	2,208	V	LIVRETA	1,700	A-1		3 779,55	36 906,91
SA HLM LES RESIDENCES	2016	X Produits CDC	34-LES RESIDENCES SAHLM-LES PETITS BOIS	Caisse des dépôts et consignation	43 079,65	14 545,92	7,67	A	V	LIVRETA	1,508	V	LIVRETA	1,300	A-1		189,10	1 835,33
SA HLM LES RESIDENCES	2016	X Produits CDC	52-LES RESIDENCES SAHLM-LES PETITS BOIS	Caisse des dépôts et consignation	916 655,00	316 586,73	5,75	A	V	LIVRETA	1,358	V	LIVRETA	1,150	A-1		3 640,75	53 596,81

Désignation du bénéficiaire	Année de mobilisation et profil d'amortissement de l'emprunt (1)		Objet de l'emprunt garanti	Organisme prêteur ou chef de file	Montant initial	Capital restant dû au 01/01/N	Durée résiduelle	Périodicité des remboursements (2)	Taux initial			Taux à la date de vote du budget (6)			Catégorie d'emprunt (7)	Indices ou devises pouvant modifier l'emprunt	Annuité garantie au cours de l'exercice	
	Année	Profil							Taux (3)	Index (4)	Taux actuariel (5)	Taux (3)	Index (4)	Niveau de taux			En intérêts (8)	En capital
SA HLM LES RESIDENCES	2016	X Produits CDC	35-LES RESIDENCES SAHLM-RUE JOSEPH CHALEIL	Caisse des dépôts et consignation	301 626,09	145 811,03	7,67	S	V	INFFRXT	2,443	V	INFFRXT	1,650	A-1		2 325,67	17 199,63
SA HLM LES RESIDENCES	2016	X Produits CDC	55-LES RESIDENCES SAHLM - 4 RUE ALSCASE LORRAINE	Caisse des dépôts et consignation	212 837,00	158 927,49	26,42	A	V	LIVRETA	0,372	V	LIVRETA	0,300	A-1		476,78	5 659,85
SA HLM SOGEMAC HABITAT	2011	X Produits CDC	62- SOGEMAC HABITAT- 64 AV G. BOISSIER	Caisse des dépôts et consignation	5 400 000,00	4 745 533,57	31,58	A	V	LIVRETA	0,922	V	LIVRETA	0,900	A-1		42 709,80	128 628,42
SA HLM SOGEMAC HABITAT	2011	X Produits CDC	62- SOGEMAC HABITAT- 64 AV G. BOISSIER	Caisse des dépôts et consignation	3 000 000,00	2 793 837,96	41,58	A	V	LIVRETA	1,103	V	LIVRETA	1,100	A-1		30 732,22	52 691,64
SEQENS SOCIETE ANONYME D'HABITATIONS A LOYER MODERE	2007	X Produits CDC	19- SOFILOGIS - LA GRACE DE DIEU	Caisse des dépôts et consignation	1 114 303,28	755 022,61	16,08	A	V	LIVRETA	2,499	V	LIVRETA	1,700	A-1		12 835,38	36 748,11
SEQENS SOCIETE ANONYME D'HABITATIONS A LOYER MODERE	2007	X Produits CDC	21- SOFILOGIS - LA GRACE DE DIEU	Caisse des dépôts et consignation	251 194,46	160 154,07	16,08	A	V	LIVRETA	2,092	V	LIVRETA	1,290	A-1		2 065,99	8 485,95
SEQENS SOCIETE ANONYME D'HABITATIONS A LOYER MODERE	2022	X Produits CDC	Opération 27-33 rue Arthur Petit	Caisse des dépôts et consignation	430 190,00	0,00	40,00	A	V	LIVRETA	0,000	V	LIVRETA	0,300	A-1		0,00	0,00
SEQENS SOCIETE ANONYME D'HABITATIONS A LOYER MODERE	2022	X Produits CDC	Opération 27-33 rue Arthur Petit	Caisse des dépôts et consignation	718 253,00	0,00	60,00	A	V	LIVRETA	0,000	V	LIVRETA	0,760	A-1		0,00	0,00
SEQENS SOCIETE ANONYME D'HABITATIONS A LOYER MODERE	2022	X Produits CDC	Opération 27-33 rue Arthur Petit	Caisse des dépôts et consignation	972 495,00	0,00	60,00	A	V	LIVRETA	0,000	V	LIVRETA	0,760	A-1		0,00	0,00

Désignation du bénéficiaire	Année de mobilisation et profil d'amortissement de l'emprunt (1)		Objet de l'emprunt garanti	Organisme prêteur ou chef de file	Montant initial	Capital restant dû au 01/01/N	Durée résiduelle	Périodicité des remboursements (2)	Taux initial			Taux à la date de vote du budget (6)			Catégorie d'emprunt (7)	Indices ou devises pouvant modifier l'emprunt	Annuité garantie au cours de l'exercice	
	Année	Profil							Taux (3)	Index (4)	Taux actuariel (5)	Taux (3)	Index (4)	Niveau de taux			En intérêts (8)	En capital
SEQENS SOCIETE ANONYME D'HABITATIONS A LOYER MODERE	2022	X Produits CDC	Opération 27-33 rue Arthur Petit	Caisse des dépôts et consignation	760 477,00	0,00	40,00	A	V	LIVRETA	0,000	V	LIVRETA	1,100	A-1		0,00	0,00
SEQENS SOCIETE ANONYME D'HABITATIONS A LOYER MODERE	2022	X Produits CDC	Opération 27-33 rue Arthur Petit	Caisse des dépôts et consignation	348 473,00	0,00	15,00	A	V	LIVRETA	0,000	V	LIVRETA	1,600	A-1		0,00	0,00
Sté LOGISTART (anciennement LOGIREP)	2013	P	63- LOGIREP - ILOT LECLERC/CAHEN	BANQUE ENTREPRISES ET INSTITUTIONNELS	708 423,00	630 176,91	31,08	A	V	LIVRETA	2,116	V	LIVRETA	2,090	A-1		13 170,70	11 307,09
Sté LOGISTART (anciennement LOGIREP)	2013	P	63- LOGIREP - ILOT LECLERC / CAHEN	BANQUE ENTREPRISES ET INSTITUTIONNELS	331 905,00	307 973,67	41,08	A	V	LIVRETA	2,112	V	LIVRETA	2,090	A-1		6 436,65	3 458,24
Sté LOGISTART (anciennement LOGIREP)	2009	X Produits CDC	53D-LOGIREP-27/31 RUE ESTIENNE D ORVES	Caisse des dépôts et consignation	331 112,00	206 996,13	24,17	A	V	LIVRETA	0,280	V	LIVRETA	0,000	A-1		0,00	12 143,00
Sté LOGISTART (anciennement LOGIREP)	2009	X Produits CDC	53C-LOGIREP- 27/31 RUE ESTIENNE D ORVES	Caisse des dépôts et consignation	232 531,00	160 807,15	39,17	A	V	LIVRETA	0,227	V	LIVRETA	0,000	A-1		0,00	7 282,94
Sté LOGISTART (anciennement LOGIREP)	2009	X Produits CDC	53A-LOGIREP-27/31 RUE ESTIENNES D ORVES	Caisse des dépôts et consignation	436 042,00	369 370,54	39,50	A	V	LIVRETA	1,293	V	LIVRETA	1,100	A-1		4 063,08	10 106,78
Sté LOGISTART (anciennement LOGIREP)	2011	X Produits CDC	53- LOGIREP- 27/31 RUE ESTIENNES D ORVES	Caisse des dépôts et consignation	258 800,00	210 097,49	29,50	A	V	LIVRETA	1,431	V	LIVRETA	1,100	A-1		2 311,07	5 949,26
Sté LOGISTART (anciennement LOGIREP)	2011	X Produits CDC	63- ILOT LECLERC CAHEN- PLUS FONCIER	Caisse des dépôts et consignation	585 136,00	516 694,19	41,75	A	V	LIVRETA	1,102	V	LIVRETA	1,100	A-1		5 683,64	9 744,82
Sté LOGISTART (anciennement LOGIREP)	2011	X Produits CDC	63- ILOT LECLERC CAHEN - PLUS CONSTRUCTION	Caisse des dépôts et consignation	1 254 158,00	1 049 094,29	31,75	A	V	LIVRETA	0,922	V	LIVRETA	0,900	A-1		9 441,85	28 435,86
Sté LOGISTART (anciennement LOGIREP)	2011	X Produits CDC	63- ILOT LECLERC CAHEN - PLAÏ FONCIER	Caisse des dépôts et consignation	100 004,00	85 969,85	41,75	A	V	LIVRETA	0,366	V	LIVRETA	0,300	A-1		257,91	1 923,72
Sté LOGISTART (anciennement LOGIREP)	2011	X Produits CDC	63- ILOT LECLERC CAHEN - PLAÏ CONSTRUCTION	Caisse des dépôts et consignation	214 344,00	174 231,71	31,75	A	V	LIVRETA	0,196	V	LIVRETA	0,100	A-1		174,23	5 360,81

Désignation du bénéficiaire	Année de mobilisation et profil d'amortissement de l'emprunt (1)		Objet de l'emprunt garanti	Organisme prêteur ou chef de file	Montant initial	Capital restant dû au 01/01/N	Durée résiduelle	Périodicité des remboursements (2)	Taux initial			Taux à la date de vote du budget (6)			Catégorie d'emprunt (7)	Indices ou devises pouvant modifier l'emprunt	Annuité garantie au cours de l'exercice	
	Année	Profil							Taux (3)	Index (4)	Taux actuariel (5)	Taux (3)	Index (4)	Niveau de taux			En intérêts (8)	En capital
Sté LOGISTART (anciennement LOGIREP)	2018	X Produits CDC	53B-LOGIREP-27/31 RUE ESTIENNE D ORVES	Caisse des dépôts et consignation	529 726,13	486 956,06	34,50	A	V	LIVRETA	1,129	V	LIVRETA	1,100	A-1		5 356,52	14 956,81
TOTAL GENERAL					63 770 002,57	47 098 778,38											483 466,29	1 738 550,47

(1) Indiquer C pour amortissement constant, P pour amortissement progressif, F pour in fine, X pour autres (à préciser).

(2) Indiquer la périodicité des remboursements A : annuelle ; M : mensuelle ; B : bimestrielle ; S : semestrielle ; T : trimestrielle ; X : autre.

(3) Type de taux d'intérêt : F : fixe ; V : variable simple ; C : complexe (c'est-à-dire un taux variable qui n'est pas seulement défini comme la simple addition d'un taux usuel de référence et d'une marge exprimée en point de pourcentage).

(4) Indiquer le type d'index (ex. EURIBOR 3 mois ...).

(5) Taux annuel, tous frais compris.

(6) Taux hors opération de couverture. Pour les emprunts à taux variable, indiquer le niveau à la date de vote du budget.

(7) Catégorie d'emprunt hors opération de couverture. Exemple A-1 (cf. la classification des emprunts suivant la typologie de la circulaire IOCB1015077C du 25 juin 2010 sur les produits financiers offerts aux collectivités territoriales).

(8) Il s'agit des intérêts dus au titre du contrat initial et comptabilisés à l'article 66111 « Intérêts réglés à l'échéance » (intérêts décaissés).

IV – ANNEXES	IV
ENGAGEMENTS HORS BILAN – CALCUL DU RATIO D'ENDETTEMENT RELATIF AUX GARANTIES D'EMPRUNT	B1.2

B1.2 – CALCUL DU RATIO D'ENDETTEMENT RELATIF AUX GARANTIES D'EMPRUNT

Calcul du ratio de l'article L. 2252-1 du CGCT	Valeur en euros	
Total des annuités déjà garanties à échoir dans l'exercice (1)	A	106 667,00
Total des premières annuités entières des nouvelles garanties de l'exercice (1)	B	0,00
Annuité nette de la dette de l'exercice (2)	C	412 712,00
Provisions pour garanties d'emprunts	D	0,00
Total des annuités d'emprunts garantis de l'exercice	I = A+ B + C - D	519 379,00
Recettes réelles de fonctionnement	II	24 027 050,00

Part des garanties d'emprunt accordées au titre de l'exercice en % (3)	I / II	2,16
---	---------------	-------------

(1) Hors opérations visées par l'article L. 2252-2 du CGCT.

(2) Cf. définition de l'article D. 1511-30 du CGCT.

(3) Les garanties d'emprunt accordées au titre d'un exercice ne doivent pas représenter plus de 50 % des recettes réelles de fonctionnement de ce même exercice.

IV – ANNEXES	IV
ENGAGEMENTS HORS BILAN – ENGAGEMENTS DONNES ET RECUS SUBVENTIONS VERSEES DANS LE CADRE DU VOTE DU BUDGET	B1.7

B1.7 – SUBVENTIONS VERSEES DANS LE CADRE DU VOTE DU BUDGET

(Article L. 2311-7 du CGCT)

Article (1)	Subventions (2)	Objet (3)	Nom de l'organisme	Nature juridique de l'organisme	Montant de la subvention
INVESTISSEMENT					
20422		Subvention pour surcharge foncière	SEQENS	Autre personne de droit privé	79 200,00
20422		Subvention travaux logements	SOLIHA	Association	5 000,00
20422		Contribution investissement	OPALIA	Entreprise	650 000,00
FONCTIONNEMENT					
657332			Centre communal d'action sociale	Etablissement de droit public	45 000,00
6574			U.S.M.V	Association	150 000,00
6574			Amicale du Personnel	Association	45 900,00
6574			Comité de Jumelage	Association	36 200,00
6574			Crèche parentale Barbapapa	Autre personne de droit privé	21 900,00
6574		Subvention commerces devantures	Commerçants divers	Entreprise	10 000,00
6574			Associations à caractère social	Association	6 050,00
6574			Associations Loisirs et culture	Association	2 215,00
6574			Associations Jeunesse	Association	5 200,00
6574		Subvention particuliers élargissement portail	Viroflaysiens	Personne physique	5 000,00
6574			Coopérative école le Colombier	Association	3 250,00
6574			Coopérative école Corot	Association	2 940,00
6574			G.P.M.V	Association	3 000,00
6574			Coopérative école Aulnettes	Association	2 780,00
6574			Coopérative école Lamartine	Association	2 700,00
6574			Coopérative école le Coteau	Association	3 010,00
6574			Coopérative école Arcades	Association	2 810,00
6574			Associations Patriotiques	Association	1 460,00
6574		Aide au Bafa nominatif	Viroflaysiens	Personne physique	1 000,00
6574			Associations Défense des intérêts locaux	Association	200,00
6574			Centre de jour Les Lierres 92 Sèvres	Etablissement de droit public	1 000,00

(1) Indiquer l'article d'imputation de la subvention.

(2) Dénomination ou numéro éventuel de la subvention.

(3) Objet pour lequel est versée la subvention.

IV – ANNEXES	IV
ENGAGEMENTS HORS BILAN AUTORISATIONS DE PROGRAMME ET CREDITS DE PAIEMENT	B2.1

B2.1 – SITUATION DES AUTORISATIONS DE PROGRAMME ET CREDITS DE PAIEMENT

N° ou intitulé de l'AP	Montant des AP			Montant des CP			
	Pour mémoire AP votée y compris ajustement	Révision de l'exercice N	Total cumulé (toutes les délibérations y compris pour N)	Crédits de paiement antérieurs (réalisations cumulées au 01/01/N) (1)	Crédits de paiement ouverts au titre de l'exercice N (2)	Restes à financer de l'exercice N+1	Restes à financer (exercices au-delà de N+1)
2101 Réhabilitation gymnase Prés aux bois	11 175 500,00	0,00	11 175 500,00	164 024,99	1 000 000,00	5 700 000,00	4 311 475,00

(1) Il s'agit des réalisations effectives correspondant aux mandats émis.

(2) Il s'agit du montant prévu initialement par l'échéancier corrigé des révisions.

IV – ANNEXES	IV
AUTRES ELEMENTS D'INFORMATIONS – ETAT DU PERSONNEL AU 01/01/N	C1

C1 – ETAT DU PERSONNEL AU 01/01/N

GRADES OU EMPLOIS (1)	CATEGORIES (2)	EMPLOIS BUDGETAIRES (3)			EFFECTIFS POURVUS SUR EMPLOIS BUDGETAIRES EN ETPT (4)		
		EMPLOIS PERMANENTS À TEMPS COMPLET	EMPLOIS PERMANENTS À TEMPS NON COMPLET	TOTAL	AGENTS TITULAIRES	AGENTS NON TITULAIRES	TOTAL
EMPLOIS FONCTIONNELS (a)		2,00	0,00	2,00	1,00	1,00	2,00
Directeur général des services	A	2,00	0,00	2,00	1,00	1,00	2,00
Directeur général adjoint des services		0,00	0,00	0,00	0,00	0,00	0,00
Directeur général des services techniques		0,00	0,00	0,00	0,00	0,00	0,00
Emplois créés au titre de l'article 6-1 de la loi n° 84-53		0,00	0,00	0,00	0,00	0,00	0,00
FILIERE ADMINISTRATIVE (b)		53,00	1,00	54,00	37,00	16,00	53,00
ADJOINT ADMINISTRATIF	C	13,00	0,00	13,00	10,00	3,00	13,00
ADJOINT ADMINISTRATIF PRINCIPAL 1 ERE CLASSE	C	7,00	0,00	7,00	7,00	0,00	7,00
ADJOINT ADMINISTRATIF PRINCIPAL 2EME CLASSE	C	8,00	0,00	8,00	7,00	1,00	8,00
ATTACHE	A	7,00	0,00	7,00	5,00	2,00	7,00
ATTACHE PRINCIPAL	A	3,00	0,00	3,00	1,00	2,00	3,00
DIRECTEUR TERRITORIAL	A	1,00	0,00	1,00	1,00	0,00	1,00
REDACTEUR	B	9,00	1,00	10,00	1,00	8,00	9,00
REDACTEUR PRINCIPAL 1ERE CLASSE	B	2,00	0,00	2,00	2,00	0,00	2,00
REDACTEUR PRINCIPAL 2EME CLASSE	B	3,00	0,00	3,00	3,00	0,00	3,00
FILIERE TECHNIQUE (c)		118,00	1,00	119,00	70,00	48,00	118,00
ADJOINT TECHNIQUE	C	64,00	0,00	64,00	22,00	42,00	64,00
ADJOINT TECHNIQUE PRINCIPAL 1ERE CLASSE	C	6,00	0,00	6,00	6,00	0,00	6,00
ADJOINT TECHNIQUE PRINCIPAL 2EME CLASSE	C	35,00	0,00	35,00	35,00	0,00	35,00
AGENT DE MAITRISE	C	1,00	0,00	1,00	0,00	1,00	1,00
AGENT DE MAITRISE PRINCIPAL	C	5,00	0,00	5,00	4,00	1,00	5,00
INGENIEUR	A	1,00	0,00	1,00	1,00	0,00	1,00
INGENIEUR PRINCIPAL	A	3,00	0,00	3,00	1,00	1,00	2,00
TECHNICIEN	B	2,00	1,00	3,00	0,00	3,00	3,00
TECHNICIEN PRINCIPAL DE 1ERE CLASSE	B	1,00	0,00	1,00	1,00	0,00	1,00
FILIERE SOCIALE (d)		0,00	3,00	3,00	0,00	3,00	3,00
CONSEILLIERE CONJUGALE ET FAMILIALE	C	0,00	1,00	1,00	0,00	1,00	1,00
PSYCHOLOGUE	B	0,00	2,00	2,00	0,00	2,00	2,00
FILIERE MEDICO-SOCIALE(e)		24,00	1,00	25,00	20,00	4,00	24,00
AUXILIAIRE DE PUERICULTRICE PRINCIPAL 1ERE CLASSE	C	9,00	0,00	9,00	9,00	0,00	9,00
AUXILIAIRE DE PUERICULTRICE PRINCIPAL 2EME CLASSE	C	11,00	0,00	11,00	8,00	3,00	11,00
CADRE DE SANTE DE 1ERE CLASSE	A	1,00	0,00	1,00	1,00	0,00	1,00
INFIRMIERE DE SOINS GENERAUX DE CLASSE NORMALE	A	2,00	0,00	2,00	1,00	1,00	2,00
INFIRMIERE DE SOINS GENERAUX DE CLASSE SUPERIEURE	A	1,00	0,00	1,00	1,00	0,00	1,00
MEDECIN TERRITORIAL	A	0,00	1,00	1,00	0,00	0,00	0,00
FILIERE MEDICO-TECHNIQUE (f)		11,00	0,00	11,00	9,00	2,00	11,00

VILLE DE VIROFLAY - COMMUNE - BP - 2022

GRADES OU EMPLOIS (1)	CATEGORIES (2)	EMPLOIS BUDGETAIRES (3)			EFFECTIFS POURVUS SUR EMPLOIS BUDGETAIRES EN ETPT (4)		
		EMPLOIS PERMANENTS À TEMPS COMPLET	EMPLOIS PERMANENTS À TEMPS NON COMPLET	TOTAL	AGENTS TITULAIRES	AGENTS NON TITULAIRES	TOTAL
ASEM PRINCIPAL 1ERE CLASSE	C	3,00	0,00	3,00	3,00	0,00	3,00
ASSISTANT SOCIO EDUCATIF	A	2,00	0,00	2,00	1,00	1,00	2,00
EDUCATEUR DE JEUNES ENFANTS	A	6,00	0,00	6,00	5,00	1,00	6,00
FILIERE SPORTIVE (g)		0,00	0,00	0,00	0,00	0,00	0,00
FILIERE CULTURELLE (h)		19,00	22,00	41,00	14,00	27,00	41,00
ADJOINT DU PATRIMOINE PRINCIPAL 1ERE CLASSE	C	6,00	0,00	6,00	6,00	0,00	6,00
ADJOINT DU PATRIMOINE PRINCIPAL 2EME CLASSE	C	2,00	0,00	2,00	2,00	0,00	2,00
ADJOINT TERRITORIAL DU PATRIMOINE	C	5,00	0,00	5,00	2,00	3,00	5,00
ASSISTANT DE CONSERVATION	B	2,00	0,00	2,00	0,00	2,00	2,00
ASSISTANT DE CONSERVATION PRINCIPAL 1ERE CLASSE	B	2,00	0,00	2,00	2,00	0,00	2,00
ASSISTANT DE CONSERVATION PRINCIPAL 2EME CLASSE	B	1,00	0,00	1,00	1,00	0,00	1,00
BIBLIOTHECAIRE TERRITORIAL	A	1,00	0,00	1,00	1,00	0,00	1,00
PROFESSEUR D'ENSEIGNEMENT ARTISTIQUE DE CLASSE NORMALE	A	0,00	22,00	22,00	0,00	22,00	22,00
FILIERE ANIMATION (i)		59,00	0,00	59,00	10,00	49,00	59,00
ADJOINT D'ANIMATION	C	54,00	0,00	54,00	5,00	49,00	54,00
ADJOINT D'ANIMATION PRINCIPAL 1ERE CLASSE	C	1,00	0,00	1,00	1,00	0,00	1,00
ADJOINT D'ANIMATION PRINCIPAL 2EME CLASSE	C	2,00	0,00	2,00	2,00	0,00	2,00
ANIMATEUR PRINCIPAL 1ERE CLASSE	B	2,00	0,00	2,00	2,00	0,00	2,00
FILIERE POLICE (j)		11,00	0,00	11,00	10,00	0,00	10,00
BRIGADIER CHEF PRINCIPAL	C	5,00	0,00	5,00	5,00	0,00	5,00
CHEF DE POLICE MUNICIPALE	C	1,00	0,00	1,00	1,00	0,00	1,00
GARDIEN DE POLICE - BRIGADIER	C	5,00	0,00	5,00	4,00	0,00	4,00
EMPLOIS NON CITES (k) (5)		0,00	0,00	0,00	0,00	0,00	0,00
TOTAL GENERAL (b + c + d + e + f + g + h + i + j + k)		295,00	28,00	323,00	170,00	149,00	319,00

(1) Les grades ou emplois sont désignés conformément à la circulaire n° NOR : INTB9500102C du 23 mars 1995. Les emplois fonctionnels sont également comptabilisés dans leur filière d'origine.

(2) Catégories : A, B ou C.

(3) Emplois budgétaires créés par l'assemblée délibérante. Les emplois permanents à temps complet sont comptabilisés pour une unité, les emplois à temps non complet sont comptabilisés à hauteur de la quotité de travail prévue par la délibération créant l'emploi.

(4) Equivalent temps plein annuel travaillé (ETPT). Le décompte est proportionnel à l'activité des agents, mesurée par leur quotité de temps de travail et par leur période d'activité sur l'année :

ETPT = Effectifs physiques * quotité de temps de travail * période d'activité dans l'année

Exemple : un agent à temps plein (quotité de travail = 100 %) présent toute l'année correspond à 1 ETPT ; un agent à temps partiel, à 80 % (quotité de travail = 80 %) présent toute l'année correspond à 0,8 ETPT ; un agent à temps partiel, à 80 % (quotité de travail = 80 %) présent la moitié de l'année (ex : CDD de 6 mois, recrutement à mi-année) correspond à 0,4 ETPT (0,8 * 6 / 12).

(5) Par exemple : emplois dont les missions ne correspondent pas à un cadre d'emploi existant, « emplois spécifiques » régis par l'article 139 ter de la loi n° 84-53 du 26 janvier 1984 etc.

IV – ANNEXES	IV
AUTRES ELEMENTS D'INFORMATIONS – ETAT DU PERSONNEL AU 01/01/N	C1

C1 – ETAT DU PERSONNEL AU 01/01/N (suite)

AGENTS NON TITULAIRES EN FONCTION AU 01/01/N	CATEGORIES (1)	SECTEUR (2)	REMUNERATION (3)		CONTRAT	
			Indice (8)	Euros	Fondement du contrat (4)	Nature du contrat (5)
Agents occupant un emploi permanent (6)				0,00		
DIRECTRICE DE CABINET	A	OTR		0,00	110	A
Agents occupant un emploi non permanent (7)				0,00		
TOTAL GENERAL				0,00		

(1) CATEGORIES: A, B et C.

(2) SECTEUR ADM : Administratif.
 TECH : Technique.
 URB : Urbanisme (dont aménagement urbain).
 S : Social.
 MS : Médico-social.
 MT : Médico-technique.
 SP : Sportif.
 CULT : Culturel
 ANIM : Animation.
 PM : Police.
 OTR : Missions non rattachables à une filière.

(3) REMUNERATION : Référence à un indice brut (indiquer le niveau de l'indice brut) de la fonction publique ou en euros annuels bruts (indiquer l'ensemble des éléments de la rémunération brute annuelle).

(4) CONTRAT : Motif du contrat (loi du 26 janvier 1984 modifiée) :
 3-a° : article 3, 1er alinéa : accroissement temporaire d'activité.
 3-b : article 3, 2ème alinéa : accroissement saisonnier d'activité.
 3-1 : remplacement d'un fonctionnaire autorisé à servir à temps partiel ou indisponible (maladie, maternité...).
 3-2 : vacance temporaire d'un emploi.
 3-3-1° : absence de cadre d'emplois de fonctionnaires susceptibles d'assurer les fonctions correspondantes.
 3-3-2° : emplois du niveau de la catégorie A lorsque les besoins des services ou la nature des fonctions le justifient.
 3-3-3° : emplois de secrétaire de mairie des communes de moins de 1 000 habitants et de secrétaire des groupements composés de communes dont la population moyenne est inférieure à ce seuil.
 3-3-4° : emplois à temps non complet des communes de moins de 1 000 habitants et des groupements composés de communes dont la population moyenne est inférieure à ce seuil, lorsque la quotité de temps de travail est inférieure à 50 %.
 3-3-5° : emplois des communes de moins de 2 000 habitants et des groupements de communes de moins de 10 000 habitants dont la création ou la suppression dépend de la décision d'une autorité qui s'impose à la collectivité ou à l'établissement en matière de création, de changement de périmètre ou de suppression d'un service public.
 3-4 : article 21 de la loi n° 2012-347 : contrat à durée indéterminée obligatoirement proposée à un agent contractuel.
 38 : article 38 travailleurs handicapés catégorie C.
 47 : article 47 recrutements directs sur emplois fonctionnels
 110 : article 110 collaborateurs de groupes de cabinets.
 110-1 : collaborateurs de groupes d'élus.
 A : autres (préciser).

(5) Indiquer si l'agent contractuel est titulaire d'un contrat à durée déterminée (CDD) ou d'un contrat à durée indéterminée (CDI). Les contrats particuliers devront être labellisés « A / autres » et feront l'objet d'une précision (ex : « contrats aidés »).

(6) Occupent un emploi permanent de la fonction publique territoriale, les agents non titulaires recrutés sur le fondement des articles 3-1, 3-2, 3-3, 38 et 47 de la loi n° 84-53 du 26 janvier 1984, ainsi que les agents qui sont titulaires d'un contrat à durée indéterminée pris sur le fondement de l'article 21 de la loi n° 2012-347.

(7) Occupent un emploi non permanent de la fonction publique territoriale, les agents non titulaires recrutés sur le fondement des articles 3, 110 et 110-1.

(8) Si un contrat fixe comme référence de rémunération un traitement hors échelle, il convient de mentionner le chevron conformément à l'article 6 décret 85-1148 du 20 octobre 1985.

IV – ANNEXES	IV
AUTRES ELEMENTS D'INFORMATIONS	
LISTE DES ORGANISMES DANS LESQUELS A ETE PRIS UN ENGAGEMENT FINANCIER	C2

C2 – LISTES DES ORGANISMES DANS LESQUELS A ETE PRIS UN ENGAGEMENT FINANCIER (articles L. 2313-1 et L. 2313-1-1 du CGCT)

Les documents financiers et comptables de ces organismes sont mis à la disposition du public à (1). Toute personne a le droit de demander communication.

La nature de l'engagement (2)	Nom de l'organisme	Raison sociale de l'organisme	Nature juridique de l'organisme	Montant de l'engagement
Délégation de service public (3)				
10/04/2019 - CONCESSION	OPALIA VIROFLAY		SOCIETE	0,00
Détention d'une part du capital				
Garantie ou cautionnement d'un emprunt				
01/05/1997 - 39-IMMOBILIERE 3F - AV. GASTON BOISSIER	IMMOBILIERE 3F			356 919,89
01/08/1997 - 36-IMMOBILIERE 3F - 230/232 AV DU G. LECLERC	IMMOBILIERE 3F			169 218,41
24/03/2003 - 46-1- IMMOBILIERE 3F-RUE ROBERT HARDOUIN	IMMOBILIERE 3F			75 354,00
24/03/2003 - 45-1- IMMOBILIERE 3F-RUE ROBERT HARDOUIN	IMMOBILIERE 3F			33 594,00
02/08/2006 - 51A-ICF LA SABLIERE-20 R.DE JOUY/3 AV. G. BOISSIER	ICF LA SABLIERE			1 612 000,00
02/08/2006 - 51B-ICF LA SABLIERE-20 R. DE JOUY/3 AV. G. BOISSIER	ICF LA SABLIERE			2 660 000,00
02/08/2006 - 51C-ICF LA SABLIERE-20 R. DE JOUY/ 3 AV. G. BOISSIER	ICF LA SABLIERE			580 205,00
31/12/2006 - 49B-LOGEMENT FRANCAIS - 13 AV G. BOISSIER	LOGEMENT FRANCAIS - (FUSIONNE AVEC 1001 VIES HABITAT)			818 170,00
31/12/2006 - 50B-LOGEMENT FRANCAIS - 13 AV G. BOISSIER	LOGEMENT FRANCAIS - (FUSIONNE AVEC 1001 VIES HABITAT)			80 977,00
13/04/2007 - 54B-HABITAT & HUMANISME-AV.MOZER	FONCIERE D'HABITAT ET HUMANISME			150 000,00
01/06/2007 - 27-IMMOBILIERE 3F - 26 RUE JEAN REY	IMMOBILIERE 3F			275 643,38
01/06/2007 - 38-IMMOBILIERE 3F - 61 AV G. BOISSIER	IMMOBILIERE 3F			354 236,99
01/06/2007 - 37-IMMOBILIERE 3F - 230/232 AV DU G. LECLERC	IMMOBILIERE 3F			1 246 612,59
01/06/2007 - 46-2-IMMOBILIERE 3F - 1 RUE ROBERT HARDOUIN	IMMOBILIERE 3F			1 155 286,44
01/06/2007 - 45-2-IMMOBILIERE 3F - 1 RUE ROBERT HARDOUIN	IMMOBILIERE 3F			542 721,99
01/12/2007 - 19- SOFILOGIS - LA GRACE DE DIEU	SEQENS SOCIETE ANONYME D'HABITATIONS A LOYER MODERE			1 114 303,28
01/12/2007 - 21- SOFILOGIS - LA GRACE DE DIEU	SEQENS SOCIETE ANONYME D'HABITATIONS A LOYER MODERE			251 194,46
02/06/2009 - 53D-LOGIREP-27/31 RUE ESTIENNE D ORVES	Sté LOGISTART (anciennement LOGIREP)			331 112,00
02/06/2009 - 53C-LOGIREP- 27/31 RUE ESTIENNE D ORVES	Sté LOGISTART (anciennement LOGIREP)			232 531,00
06/10/2009 - 53A-LOGIREP-27/31 RUE ESTIENNES D ORVES	Sté LOGISTART (anciennement LOGIREP)			436 042,00
29/11/2010 - 61 -ICF LA SABLIERE - ILOT CORBY - 157/163 AV G. LECLERC	ICF LA SABLIERE			1 283 903,00
04/01/2011 - 27-IMMOBILIERE 3F- 26 RUE JEAN REY	IMMOBILIERE 3F			995 000,00
15/04/2011 - 47/48- IMMOBILIERE 3F- 61 AV. DU G. LECLERC	IMMOBILIERE 3F			941 000,00
15/04/2011 - 47/48- IMMOBILIERE 3F- 61 AV DU G. LECLERC	IMMOBILIERE 3F			314 000,00
15/04/2011 - 47/48- IMMOBILIERE 3F- 61 AV DU G. LECLERC	IMMOBILIERE 3F			75 000,00
15/04/2011 - 47/48- IMMOBILIERE 3F- 61 AV DU G. LECLERC	IMMOBILIERE 3F			226 000,00
28/06/2011 - 53- LOGIREP- 27/31 RUE ESTIENNES D ORVES	Sté LOGISTART (anciennement LOGIREP)			258 800,00
13/07/2011 - 62- SOGEMAC HABITAT- 64 AV G. BOISSIER	SA HLM SOGEMAC HABITAT	SA HLM SOGEMAC HABITAT		5 400 000,00

La nature de l'engagement (2)	Nom de l'organisme	Raison sociale de l'organisme	Nature juridique de l'organisme	Montant de l'engagement
13/07/2011 - 62- SOGEMAC HABITAT- 64 AV G. BOISSIER	SA HLM SOGEMAC HABITAT	SA HLM SOGEMAC HABITAT		3 000 000,00
25/07/2011 - 61- ICF LA SABLIERE - 163 AV DU GL LECLERC	ICF LA SABLIERE			1 313 784,00
25/07/2011 - 61-ICF LA SABLIERE - 163 AV GL LECLERC	ICF LA SABLIERE			673 331,00
08/09/2011 - 63- ILOT LECLERC CAHEN- PLUS FONCIER	Sté LOGISTART (anciennement LOGIREP)			585 136,00
08/09/2011 - 63- ILOT LECLERC CAHEN - PLUS CONSTRUCTION	Sté LOGISTART (anciennement LOGIREP)			1 254 158,00
08/09/2011 - 63- ILOT LECLERC CAHEN - PLAI FONCIER	Sté LOGISTART (anciennement LOGIREP)			100 004,00
08/09/2011 - 63- ILOT LECLERC CAHEN - PLAI CONSTRUCTION	Sté LOGISTART (anciennement LOGIREP)			214 344,00
10/06/2013 - 64- 191 AVENUE GENERAL LECLERC - PLUS CONSTRUCTIONS	DOMNIS			222 146,00
10/06/2013 - 64- 191 AVENUE GENERAL LECLERC - PLUS FONCIER	DOMNIS			396 717,00
10/06/2013 - 64- 191 AVENUE GENERAL LECLERC - PLAI CONSTRUCTION	DOMNIS			1 280 985,00
10/06/2013 - 64- 191 AVENUE GENERAL LECLERC - PLAI FONCIER	DOMNIS			2 096 597,00
26/06/2013 - 56- IMMOBILIERE 3F 6-16 RUE ROGER DEPRES 178-182 AV DU GENERAL LECLERC	IMMOBILIERE 3F			230 000,00
26/06/2013 - 56- IMMOBILIERE 3F 6-16 RUE ROGER DEPRES 178-182 AV DU GENERAL LECLERC	IMMOBILIERE 3F			86 000,00
26/06/2013 - 56- IMMOBILIERE 3F 6-16 RUE ROGER DEPRES 178-182 AV DU GENERAL LECLERC	IMMOBILIERE 3F			259 000,00
26/06/2013 - 56- IMMOBILIERE 3F 6-16 RUE ROGER DEPRES 178-182 AV DU GENERAL LECLERC	IMMOBILIERE 3F			103 000,00
22/08/2014 - 63- LOGIREP - ILOT LECLERC/CAHEN	Sté LOGISTART (anciennement LOGIREP)			708 423,00
22/08/2014 - 63- LOGIREP - ILOT LECLERC / CAHEN	Sté LOGISTART (anciennement LOGIREP)			331 905,00
22/10/2014 - 65 - VERSAILLES HABITAT - HARDOUIN / LA COTE	OPAC VERSAILLES HABITAT			137 035,00
22/10/2014 - 65 - VERSAILLES HABITAT - HARDOUIN / LA COTE	OPAC VERSAILLES HABITAT			33 228,00
04/06/2015 - 59- IMMOBILIERE 3F - 4-10-12 RUE DU MARECHAL FOCH	IMMOBILIERE 3F			225 000,00
04/06/2015 - 59- IMMOBILIERE 3F - 4-10-12 RUE DU MARECHAL FOCH	IMMOBILIERE 3F			100 000,00
04/06/2015 - 59- IMMOBILIERE 3F - 4-10-12 RUE DU MARECHAL FOCH	IMMOBILIERE 3F			1 249 000,00
04/06/2015 - 59- IMMOBILIERE 3F - 4-10-12 RUE DU MARECHAL FOCH	IMMOBILIERE 3F			559 000,00
04/06/2015 - 60- IMMOBILIERE 3F 15-27 RUE CORBY 36-44-46 RUE MADELEINE	IMMOBILIERE 3F			84 000,00
04/06/2015 - 60- IMMOBILIERE 3F 15-27 RUE CORBY 36-44-46 RUE MADELEINE	IMMOBILIERE 3F			187 000,00
04/06/2015 - 60- IMMOBILIERE 3F 15-27 RUE CORBY 36-44-46 RUE MADELEINE	IMMOBILIERE 3F			1 540 000,00
04/06/2015 - 60- IMMOBILIERE 3F 15-27 RUE CORBY 36-44-46 RUE MADELEINE	IMMOBILIERE 3F			695 000,00
27/08/2015 - 66- COS - 6 AVENUE DE VERSAILLES - PLS	COS			2 700 000,00
27/08/2015 - 66- COS - 6 AVENUE DE VERSAILLES - EHPAD PHARE	COS			500 000,00
18/09/2015 - 69 - DOMNIS - 146 AVENUE DU GENERAL LECLERC	DOMNIS			2 822 879,00
19/08/2016 - 67 - OSICA - 13 RUE ESTIENNE D ORVES	OSICA			474 000,00
19/08/2016 - 67 - OSICA - 13 RUE ESTIENNE D ORVES	OSICA			478 000,00
26/12/2016 - 68 - OSICA - 99-103 AVENUE DU GENERAL LECLERC	OSICA			221 310,00
26/12/2016 - 68 - OSICA - 99-103 AVENUE DU GENERAL LECLERC	OSICA			654 434,00
26/12/2016 - 68 - OSICA - 99-103 AVENUE DU GENERAL LECLERC	OSICA			552 316,00

La nature de l'engagement (2)	Nom de l'organisme	Raison sociale de l'organisme	Nature juridique de l'organisme	Montant de l'engagement
26/12/2016 - 68 - OSICA - 99-103 AVENUE DU GENERAL LECLERC	OSICA			510 422,00
26/12/2016 - 68 - OSICA - 99-103 AVENUE DU GENERAL LECLERC	OSICA			606 433,00
26/12/2016 - 68 - OSICA - 99-103 AVENUE DU GENERAL LECLERC	OSICA			178 595,00
31/12/2016 - 28-LES RESIDENCES SAHLM-RUE CORBY	SA HLM LES RESIDENCES			788 571,96
31/12/2016 - 34-LES RESIDENCES SAHLM-LES PETITS BOIS	SA HLM LES RESIDENCES			43 079,65
31/12/2016 - 52-LES RESIDENCES SAHLM-LES PETITS BOIS	SA HLM LES RESIDENCES			916 655,00
31/12/2016 - 35-LES RESIDENCES SAHLM-RUE JOSEPH CHALEIL	SA HLM LES RESIDENCES			301 626,09
31/12/2016 - 55-LES RESIDENCES SAHLM - 4 RUE ALSCASE LORRAINE	SA HLM LES RESIDENCES			212 837,00
06/09/2017 - Résidence Place Verdun, av. Gaston Boissier	OSICA			1 071 260,00
06/09/2017 - Résidence Place Verdun, av. Gaston Boissier	OSICA			1 162 000,00
20/02/2018 - 13 AVENUE GASTON BOISSIER	LOGEMENT FRANCAIS - (FUSIONNE AVEC 1001 VIES HABITAT)			459 928,34
01/07/2018 - 1001 VIES HABITAT	LOGEMENT FRANCAIS - (FUSIONNE AVEC 1001 VIES HABITAT)			33 612,52
01/07/2018 - 1001 VIES HABITAT	LOGEMENT FRANCAIS - (FUSIONNE AVEC 1001 VIES HABITAT)			16 775,83
01/07/2018 - 53B-LOGIREP-27/31 RUE ESTIENNE D ORVES	Sté LOGISTART (anciennement LOGIREP)			529 726,13
01/02/2019 - OPAC VERSAILLES HABITAT	OPAC VERSAILLES HABITAT			268 040,98
01/02/2019 - OPAC VERSAILLES HABITAT	OPAC VERSAILLES HABITAT			435 425,36
01/02/2019 - OPAC VERSAILLES HABITAT	OPAC VERSAILLES HABITAT			153 152,23
01/02/2019 - OPAC VERSAILLES HABITAT	OPAC VERSAILLES HABITAT			78 470,69
01/02/2019 - OPAC VERSAILLES HABITAT	OPAC VERSAILLES HABITAT			408 945,36
17/09/2019 - acq. en VEFA de 18 lgts, 133-135 avenue du Général Leclerc, Viroflay	IMMOBILIERE 3F			162 000,00
17/09/2019 - acq. en VEFA de 18 lgts, 133-135 avenue du Général Leclerc, Viroflay	IMMOBILIERE 3F			137 000,00
17/09/2019 - acq. en VEFA de 18 lgts, 133-135 avenue du Général Leclerc, Viroflay	IMMOBILIERE 3F			384 000,00
17/09/2019 - acq. en VEFA de 18 lgts, 133-135 avenue du Général Leclerc, Viroflay	IMMOBILIERE 3F			684 000,00
17/09/2019 - acq. en VEFA de 18 lgts, 133-135 avenue du Général Leclerc, Viroflay	IMMOBILIERE 3F			253 000,00
17/09/2019 - acq. en VEFA de 18 lgts, 133-135 avenue du Général Leclerc, Viroflay	IMMOBILIERE 3F			414 000,00
17/09/2019 - acq. en VEFA de 18 lgts, 133-135 avenue du Général Leclerc, Viroflay	IMMOBILIERE 3F			233 000,00
01/07/2021 - Opération 3 rue de Versailles	IMMOBILIERE 3F			234 000,00
01/07/2021 - Opération 3 rue de Versailles	IMMOBILIERE 3F			290 000,00
01/07/2021 - Opération 3 rue de Versailles	IMMOBILIERE 3F			277 000,00
01/07/2021 - Opération 3 rue de Versailles	IMMOBILIERE 3F			413 000,00
01/07/2021 - Opération 3 rue de Versailles	IMMOBILIERE 3F			81 000,00
01/07/2021 - Opération 3 rue de Versailles	IMMOBILIERE 3F			165 000,00
30/09/2021 - Opération 29 rue Guizot	FONDATION POUR LE LOGEMENT SOCIAL			338 000,00
30/09/2021 - Opération 29 rue Guizot	FONDATION POUR LE LOGEMENT SOCIAL			262 000,00
30/09/2021 - Opération 27-33 rue Arthur Petit	SEQENS SOCIETE ANONYME D'HABITATIONS A LOYER MODERE			430 190,00
30/09/2021 - Opération 27-33 rue Arthur Petit	SEQENS SOCIETE ANONYME D'HABITATIONS A LOYER MODERE			718 253,00
30/09/2021 - Opération 27-33 rue Arthur Petit	SEQENS SOCIETE ANONYME D'HABITATIONS A LOYER MODERE			972 495,00
30/09/2021 - Opération 27-33 rue Arthur Petit	SEQENS SOCIETE ANONYME D'HABITATIONS A LOYER MODERE			760 477,00
30/09/2021 - Opération 27-33 rue Arthur Petit	SEQENS SOCIETE ANONYME D'HABITATIONS A LOYER MODERE			348 473,00
Subventions supérieures à 75 000 € ou représentant plus de 50 % du produit figurant au compte de résultat de l'organisme				

La nature de l'engagement (2)	Nom de l'organisme	Raison sociale de l'organisme	Nature juridique de l'organisme	Montant de l'engagement
-	USMV	UNION SPORTIVE MULTIACTIVITE DE VIROFLAY	ASSOCIATION	150 000,00
-	AMICALE DU PERSONNEL	AMICALE DU PERSONNEL	ASSOCIATION	45 900,00
Autres				
10/04/2019 - CESSION DE CREANCE	OPALIA		SOCIETE	12 509 291,03

(1) Hôtel de ville pour les communes et siège de l'établissement pour les EPCI, syndicat, etc. et autres lieux publics désignés par la commune ou l'établissement.

(2) Indiquer la date de la décision (délibérations, contrats ou décisions de l'exécutif).

(3) Préciser la nature de la délégation (concession, affermage, régie intéressée, ...).

IV – ANNEXES	IV
AUTRES ELEMENTS D'INFORMATIONS LISTE DES ORGANISMES DE REGROUPEMENT	C3.1

**C3.1 – LISTE DES ORGANISMES DE REGROUPEMENT AUXQUELS ADHERE LA COMMUNE OU
L'ETABLISSEMENT**

DESIGNATION DES ORGANISMES	DATE D'ADHESION	MODE DE FINANCEMENT (1)	MONTANT DU FINANCEMENT
Etablissements publics de coopération intercommunale			
Versailles Grand Parc	17/11/2008		0,00
Autres organismes de regroupement			

(1) Indiquer si le financement est fait par TPZ, TPU, TPU + fiscalité additionnelle, fiscalité additionnelle ou sans fiscalité propre.

IV – ANNEXES	IV
DECISIONS EN MATIERE DE TAUX DE CONTRIBUTIONS DIRECTES	D1

D1 – TAUX DE CONTRIBUTIONS DIRECTES

Libellés	Bases notifiées (si connues à la date de vote)	Variation des bases/(N-1) (%)	Taux appliqués par décision de l'assemblée délibérante (%)	Variation de taux/N-1 (%)	Produit voté par l'assemblée délibérante	Variation du produit/N-1 (%)
TFPB	30 622 275,00	3,40	31,45	0,00	9 630 705,00	3,50
TFPNB	28 738,00	3,40	22,16	0,00	6 368,00	3,40
CFE	0,00	0,00	0,00	0,00	0,00	0,00
TOTAL	32 068 115,00	0,00			9 842 695,00	0,00

IV – ANNEXES	IV
ARRETE ET SIGNATURES	D2

Nombre de membres en exercice : 33

Nombre de membres présents : 0

Nombre de suffrages exprimés : 0

VOTES :

Pour : 0

Contre : 0

Abstentions : 0

Date de convocation : 03/03/2022

Présenté par Monsieur le Maire (1),

A Viroflay, le 10/03/2022

Monsieur le Maire,

Délibéré par l'assemblée (2), réunie en session Conseil Municipal

A Viroflay, le 10/03/2022

Les membres de l'assemblée délibérante (2),

01 - LEBRUN Olivier	
02 - BILLAUDEL Pauline	
03 - GUILLON Vincent	
04 - COTTIN Laure	
05 - LE PIVAIN Louis	
06 - HERMANN Jane-Marie	
07 - ISSAKIDIS Jean-Michel	
08 - CARON Christine	
09 - OLIER Jean-Philippe	
10 - BERNICOT Jean	
11 - BEIS Antoine	
12 - BRELIER-MURRY Antoine	
13 - BROSSET Arnaud	
14 - CATTI Aelys	
15 - CHOPARD Cécile	
16 - COQUELLE-RICQ Isabelle	
17 - EGAL Suzanne	
18 - FAULQUE Camille	
19 - FLORENCE Benoît	
20 - GEVREY Philippe	
21 - HOFFMANN Flore	

IV – ANNEXES	IV
ARRETE ET SIGNATURES	D2

22 - LE DASTUMER Valérie	
23 - MAIDON Valérie	
24 - OMHOVERE Patrick	
25 - OSOROVITZ Patrice	
26 - PACHOT Christine	
27 - PERRIER Cédric	
28 - PILICHIEWICZ Paola	
29 - SASSIER Laurent	
30 - SCHNEIDER Bertrand	
31 - SÜBERKRÜB Elke	
32 - TESTON Gwenola	
33 - VENNIN Livier	

Certifié exécutoire par Monsieur le Maire (1), compte tenu de la transmission en préfecture, le , et de la publication le

A Certifié à, le

(1) Indiquer le maire ou le président de l'organisme.

(2) L'assemblée délibérante étant : l'assemblée délibérante.

IV – ANNEXES	IV
ARRETE ET SIGNATURES	D2

Nombre de membres en exercice : 33

Nombre de membres présents : **32**

Nombre de suffrages exprimés : 0 **32**

VOTES :

Pour : **30**

Contre : **2**

Abstentions : **1**

Date de convocation : 03/03/2022

Présenté par Monsieur le Maire (1),
















A Viroflay, le 10/03/2022

Monsieur le Maire,








Délibéré par l'assemblée (2), réunie en session Conseil Municipal

A Viroflay, le 10/03/2022

Les membres de l'assemblée délibérante (2),

01 - LEBRUN Olivier	
02 - BILLAUDEL Pauline	
03 - GUILLON Vincent	
04 - COTTIN Laure	
05 - LE PIVAIN Louis	
06 - HERMANN Jane-Marie	
07 - ISSAKIDIS Jean-Michel	
08 - CARON Christine	
09 - OLIER Jean-Philippe	
10 - BERNICOT Jean	
11 - BEIS Antoine	
12 - BRELIER-MURRY Antoine	
13 - BROSSET Arnaud	
14 - CATTI Aelys	
15 - CHOPARD Cécile	
16 - COQUELLE-RICQ Isabelle	
17 - EGAL Suzanne	
18 - FAULQUE Camille	
19 - FLORENCE Benoit	
20 - GEVREY Philippe	
21 - HOFFMANN Flore	

IV – ANNEXES	IV
ARRETE ET SIGNATURES	D2

22 - LE DASTUMER Valérie	
23 - MAIDON Valérie	
24 - OMHOVERE Patrick	
25 - OSOROVITZ Patrice	
26 - PACHOT Christine	
27 - PERRIER Cédric	
28 - PILICHIEWICZ Paola	
29 - SASSIER Laurent	
30 - SCHNEIDER Bertrand	
31 - SÜBERKRÜB Eike	
32 - TESTON Gwenola	
33 - VENNIN Livier	

Certifié exécutoire par Monsieur le Maire (1), compte tenu de la transmission en préfecture, le , et de la publication le

A Certifié à, le

(1) Indiquer le maire ou le président de l'organisme.

(2) L'assemblée délibérante étant : l'assemblée délibérante.