

4 AXES POUR UNE VIE ÉCONOMIQUE DYNAMIQUE A VIROFLAY

Animation



Digitalisation



Offre



Sécurité



Boîte à outils

(pour vous accompagner dans la digitalisation)

TUTORIEL N°1 :

FACEBOOK

- Vous pouvez retrouver dans la même collection :
- ✓ TUTORIEL N°2 : Google My Business
 - ✓ TUTORIEL N°3 : Solocal



En cas de besoin, le service AFFECO est à votre disposition par téléphone au : 01 39 54 58 42 ou par mail à : affeco@ville-viroflay.fr

Sommaire

CHAPITRE I :

- 1.1 - Avant-propos.....4
- 1.2 - Création d'un **compte**5-24

CHAPITRE II :

- 2.1 - Avant-propos.....25
- 2.2 - Création d'une **page professionnelle**26-41

CHAPITRE III :

- 3.1 - Avant-propos.....43
- 3.2 - Création d'un **événement**.....44-57

CHAPITRE I :

Création d'un compte Facebook



Compte professionnel FB

- **Avant propos** :

Ce tutoriel va vous permettre de créer un compte Facebook. La création d'un compte est obligatoire pour pouvoir créer une page Facebook.

Néanmoins, si le compte personnel ne vous intéresse pas, vous pouvez réaliser les étapes 1, 2 et 3 de la création du profil et ensuite passer directement à la création de votre page professionnelle (slide 22).

Pour information, et afin de comprendre les slides suivantes :

- **Le profil** correspond à vos informations personnelles, à la page sur laquelle vos amis tombent une fois votre profil créé. Vous pouvez y accéder en cliquant sur votre nom ou votre photo de profil.
- **Le fil d'actualité** indique des informations sur les publications de vos amis ou des pages que vous suivez mais retransmets également vos propres publications. Vous pouvez y accéder en cliquant sur la page d'accueil = la maison.

Lorsque vous publiez sur votre profil, cette information est automatiquement relayée dans le fil d'actualité des personnes avec qui vous êtes amis ou qui vous suivent.

ETAPE 1 :

← → ↻ <https://www.facebook.com> ➡ Tapez dans votre moteur de recherche : Facebook pour arriver sur la page d'accueil

facebook

Avec Facebook, partagez et restez en contact avec votre entourage.

Connexion

[Mot de passe oublié ?](#)

Créer un compte

➡ Cliquez ici

Créer une Page pour une célébrité, un groupe ou une entreprise.

Français (France) English (US) Español Türkçe Português (Portugal) العربية Italiano Deutsch हिन्दी 中文(简体) 日本語 [+](#)

[S'inscrire](#) [Connexion](#) [Messenger](#) [Facebook Lite](#) [Watch](#) [Personnes](#) [Pages](#) [Catégories de Page](#) [Lieux](#) [Jeux](#) [Lieux](#) [Marketplace](#) [Facebook Pay](#)
[Groupes](#) [Offres d'emploi](#) [Oculus](#) [Portal](#) [Instagram](#) [Local](#) [Collectes de fonds](#) [Services](#) [Centre d'information sur les élections](#) [À propos](#) [Créer une publicité](#)
[Créer une Page](#) [Développeurs](#) [Emplois](#) [Confidentialité](#) [Cookies](#) [Choisir sa pub](#) [Conditions générales](#) [Aide](#)

Facebook © 2021

ETAPE 2:

facebook

Avec Facebook, partagez votre avis et faites du contact avec votre entourage.

S'inscrire

C'est rapide et facile.

Adresse e-mail ou numéro de tél.

Prénom Nom de famille

Numéro de mobile ou e-mail

Nouveau mot de passe

Date de naissance ?
8 fév 2021

Genre ?
Femme Homme Personnalisé

En cliquant sur S'inscrire, vous acceptez nos Conditions générales. Découvrez comment nous recueillons, utilisons et partageons vos données en lisant notre Politique d'utilisation des données et comment nous utilisons les cookies et autres technologies similaires en consultant notre Politique d'utilisation des cookies. Vous recevrez peut-être des notifications par texto de notre part et vous pouvez à tout moment vous désabonner.

S'inscrire

Remplissez les informations demandées

Puis cliquez



Entrez le code de votre e-mail

Confirmez que cette adresse e-mail vous appartient. Entrez le code qui apparaît dans l'e-mail envoyé à **n.chabouni@ville-viroflay.fr**.

← Saisissez le code reçu par mail

[Renvoyer l'e-mail](#)

[Mettre à jour les coordonnées](#)

[Continuer](#)

← Puis cliquez

ETAPE 4 :

Vous arrivez sur cette page

Facebook interface showing the navigation menu on the left, the main content area with a search bar, a 'Créer une story' button, a notification about password memory, a post input field, and a Messenger promotion. The right sidebar shows 'Retrouver des a...' and 'Conversations de groupe'.

Retrouver des a... **+** **+** **+**

Conversations de groupe

+ Créer un nouveau groupe

Créer une story
Partagez une photo ou un message.

Se souvenir du mot de passe
Lors de votre prochaine connexion sur ce navigateur, il vous suffira de cliquer sur votre photo de profil au lieu de taper un mot de passe.

OK **Plus tard**

Que voulez-vous dire, Nassima ?

Vidéo en direct **Photo/Vidéo** **Humeur/Activité**

Restez en contact dans les Salons Messenger
Nassima, nous savons à quel point il est important de se sentir proche lorsqu'il est impossible de se voir en personne. Avec les Salons Messenger, retrouvez-vous rapidement et facilement en vidéo entre amis ou en famille pour passer du temps ensemble. Nous espérons que cela vous aidera à effacer la distance.

En savoir plus **Créer un salon**

Marie Louis ← Cliquez ici pour accéder à votre profil

COVID-19 - Centre d'information

Retrouver des amis

Bienvenue

Groupes

Marketplace

Watch

Évènements

Souvenirs

Enregistrements

Voir plus

ETAPE 5 :

Existez sur Facebook

The image shows a Facebook profile page for 'Marie Louis'. The profile picture is a placeholder silhouette. The cover photo area is also a placeholder. Red arrows point to the profile picture placeholder and the 'Ajouter une photo de couverture' button. Below the profile name, there are navigation tabs: 'Publications', 'À propos', 'Amis', 'Photos', 'Archive stories', 'Vidéos', and 'Plus'. A 'Modifier le profil' button is visible. On the left side, there is a 'Votre profil' section with a 'Démarrer' button. The main content area shows a post input field with the text 'Que voulez-vous dire ?' and options for 'Vidéo en direct', 'Photo/Vidéo', and 'Évènement marquant'. Below that, there are 'Publications' filters and a 'Gérer les publications' button. At the bottom, there are 'Vue Liste' and 'Vue Grille' options.

Rechercher sur Facebook

Retrouver des a...

Ajouter une photo de couverture

Marie Louis

Ajouter une bio

Publications À propos Amis Photos Archive stories Vidéos Plus

Modifier le profil

Que voulez-vous dire ?

Vidéo en direct Photo/Vidéo Évènement marquant

Publications Filtres Gérer les publications

Vue Liste Vue Grille

Cliquez ici pour ajouter une photo de profil et sélectionner « importer une photo »

Cliquez ici pour ajouter une photo de couverture et sélectionner « importer une photo »

Vous pouvez également cliquer sur Démarrer et vous laisser guider

ETAPE 6:

Rechercher sur Facebook

Retrouver des a...

Votre photo de couverture est publique.

Mettre à jour la photo de profil

Description

Artisan Boulanger depuis 50 ans à Viroflay. Nos valeurs sont la qualité, le plaisir et la satisfaction client.

Faites glisser pour repositionner

— ○ — +

Recadrer la photo Rendre provisoire

Votre photo de profil est publique.

Annuler Enregistrer

Ajouter une description de votre commerce en expliquant qui vous êtes et ce que vous faites

Vous pouvez repositionner vos photos de couverture et de profil simplement en cliquant dessus et en déplaçant votre souris une fois que vous les avez importées

Puis enregistrez

ETAPE 7:



Rechercher sur Facebook



Retrouver des a...



Votre photo de couverture est publique.



Annuler

Enregistrer les modifications

↑ Cliquez sur enregistrer les modifications

Marie Louis

Artisan Boulanger depuis 50 ans. Nos valeurs sont la qualité, le plaisir et la satisfaction client.

2 caractères restants

Public

Annuler

Enregistrer

← Cliquez sur enregistrer puis partagez maintenant sur l'affichage suivant

Publications

À propos

Amis

Photos

Archive stories

Vidéos

Plus ▾

Modifier le profil



Votre profil

Ajoutez des détails pour entrer en contact avec plus d'amis et les aider à mieux vous connaître.



Que voulez-vous dire ?

ETAPE 8:

Vos premières infos apparaissent sur votre profil

Marie Louis

Modifier le profil

Intro


Modifier les infos

Ajouter des loisirs

Modifier la une

Photos

Toutes les photos



Amis

Tous les amis

Confidentialité · Conditions générales · Publicités · Choix publicitaires · Cookies · Plus · Facebook © 2021

Marie Louis a changé sa photo de couverture. ←



J'aime Commenter Partager

Écrivez un commentaire...
Touchez Entrée pour publier votre commentaire.

Marie Louis a mis à jour sa biographie. ←

Artisan Boulanger depuis 50 ans. Nos valeurs sont la qualité, le plaisir et la satisfaction client.

J'aime Commenter

ETAPE 9 :

Vos premières infos apparaissent sur votre profil

Facebook navigation bar with search bar and icons for home, friends, and groups.

Profile header for **Marie Louis** with options: **Modifier le profil**, **Retrouver des a...**, **+**, **Message**, **Partager**.

Intro section with buttons: **Modifier les infos**, **Ajouter des loisirs**, **Modifier la une**.

Photos section with **Toutes les photos** link and a gallery of three photos showing cakes.

Amis section with **Tous les amis** link.

Activity feed showing a post by **Marie Louis** (25 min) with the text **a modifié sa photo de profil.** and a red arrow pointing to the text.

The post features a large circular image of a raspberry cake. Below the image are interaction buttons: **J'aime**, **Commenter**, **Partager**.

Comment input field: **Écrivez un commentaire...** with icons for emojis, photos, GIFs, and stickers. Below the field: **Touchez Entrée pour publier votre commentaire.**

Profile information section for **Marie Louis** (15 mai 1991) showing a blue bug icon and the text **Naissance : 15 mai 1991**.

Footer with links: **Confidentialité**, **Conditions générales**, **Publicités**, **Choix publicitaires**, **Cookies**, **Plus**, **Facebook** © 2021.

Red arrow on the right side of the page pointing to the right: **Faites défiler votre curseur**.

ETAPE 10 :



Rechercher sur Facebook



Retrouver des a...



Modifier les infos



Personnalisez votre intro

Les détails que vous sélectionnez seront publics et ne seront pas publiés dans le fil d'actualité.

Emploi

[Ajouter un lieu de travail](#)

Scolarité

[Ajouter un lycée](#)

[Ajouter une université](#)

Ville actuelle

[Ajouter la ville actuelle](#)

Ville d'origine

[Ajouter la ville d'origine](#)

Situation amoureuse

[Ajouter une situation amoureuse](#)

Sites web

Pour présenter des liens sur votre profil, définissez l'audience sur Public.

Public

Actualisez vos informations

Annuler

Enregistrer

Cliquez sur modifier les infos puis sur chaque



Commencez par ici. Les informations demandées ci-présentes ne sont pas obligatoires mais indiquez au moins votre adresse de commerce ou lieu de distribution

Publications

À propos

Amis

Intro

Modifier

Ajouter

Modifier

Photos



Amis

Confidentialité · Conditions générales · Plus · Facebook © 2021

ETAPE 11 :



Rechercher sur Facebook



Retrouver des a...



Marie Louis

Artisan Boulanger depuis 50 ans. Nos valeurs sont la qualité, le plaisir et la satisfaction client.

[Modifier](#)

Publications [À propos](#) Amis Photos Archive stories Vidéos Plus ▾

[Modifier le profil](#)



À propos

Vue d'ensemble

Emploi et scolarité

Lieux de résidence

Informations générales et coordonnées

Famille et relations

Détails sur vous

Évènements marquants

Emploi

[Ajouter un lieu de travail](#) ← Cliquez ici

Université

[Ajouter une université](#)

Collège/lycée

[Ajouter un lycée](#)


Photos

[Ajouter des photos/vidéos](#)



Vos photos

Albums



ETAPE 12 :

Facebook interface showing the "À propos" (About) section, specifically the "Emploi et scolarité" (Work and Education) tab. The page displays the "Emploi" (Work) section with the following information:

- Entreprise: Le Bon Gourmand
- Poste occupé: Artisan Boulanger
- Ville: Viroflay
- Description: Artisan Boulanger depuis 50 ans. Nos valeurs sont la qualité, le plaisir et la satisfaction client.

The "Période" (Period) section shows:

- J'y travaille actuellement
- De: Année

Buttons: Public, Annuler, Enregistrer

The "Université" (University) section shows:

- École: Ecole de Boulangerie et de Pâtisserie de Paris
- Période: Année à Année
- Diplôme

Red arrows point to the following elements:

- Red arrow pointing to "Le Bon Gourmand" with the text: **Remplissez les informations demandées**
- Red arrow pointing to "Artisan Boulanger"
- Red arrow pointing to "Viroflay"
- Red arrow pointing to "Description"
- Red arrow pointing to the "Enregistrer" button with the text: **Une fois terminé, cliquez sur enregistrer**
- Red arrow pointing to the "Université" section with the text: **Vous pouvez choisir de mettre vos diplômes, reconnaissances professionnelles ou expériences professionnelles ici**

ETAPE 13 :

The screenshot shows a Facebook profile page. At the top, there is a search bar with the text 'Rechercher sur Facebook' and a navigation bar with icons for home, friends, and groups. Below this, there are tabs for 'Publications', 'À propos', 'Amis', 'Photos', 'Archive stories', 'Vidéos', and 'Plus'. A 'Modifier le profil' button is visible on the right. The main content area is divided into two columns. The left column is titled 'À propos' and contains several menu items: 'Vue d'ensemble', 'Emploi et scolarité' (highlighted in blue), 'Lieux de résidence', 'Informations générales et coordonnées', 'Famille et relations', 'Détails sur vous', and 'Événements marquants'. The right column displays the 'Emploi' section. It features a blue button with a plus sign and the text 'Ajouter un lieu de travail'. Below this, there is a profile card for 'Artisan Boulanger, à Le bon Gourmand' in Viroflay. The card includes a small profile picture, a globe icon, and a three-dot menu icon. The text on the card reads: 'Artisan Boulanger depuis 50 ans. Nos valeurs sont la qualité, le plaisir et la satisfaction client.' Below the card, there is a grey box with the question 'Partager sur le fil d'actualité maintenant ?' and the subtext 'Cette information a été enregistrée sur votre profil. Voulez-vous la partager sous forme de publication sur le fil d'actualité ?'. At the bottom of this box are two buttons: a blue 'Partager' button and a grey 'Non' button. A red arrow points from the right side of the image to the 'Partager' button. Below the job information, there is a section for 'Université' with a blue button 'Ajouter une université'. It shows a profile card for 'A étudié à Ecole de Boulangerie et de Pâtisserie de Paris' with a globe icon and a three-dot menu icon. Below this card is another identical grey box with the question 'Partager sur le fil d'actualité maintenant ?' and the subtext 'Cette information a été enregistrée sur votre profil. Voulez-vous la partager sous forme de publication sur le fil d'actualité ?', with 'Partager' and 'Non' buttons. At the bottom of the page, there is a 'Photos' section with a blue button 'Ajouter des photos/vidéos' and a three-dot menu icon. In the bottom right corner, there is a small icon of a document with a pencil and the number '17'.

Vous pouvez choisir de partager ces informations sur votre profil et dans votre fil d'actualité (comme pour la photo de couverture et de profil) sous forme d'une publication ou non

ETAPE 14 :

Rechercher sur Facebook

**Vous pouvez retrouver
l'information partagée sur la
page accueil = fil d'actualité**



Retrouver des a...



Marie Louis



**Retournez ensuite sur
votre profil**

COVID-19 - Centre d'information

Retrouver des amis

Bienvenue

Groupes

Marketplace

Watch

Évènements

Souvenirs

Enregistrements

Voir plus

+ Créer une story
Partagez une photo ou un message.

Que voulez-vous dire, Nassima ?

Vidéo en direct

Photo/Vidéo

Humeur/Activité

+ Créer un salon

Marie Louis est à Viroflay.
40 min ·



A commencé à travailler chez Le bon Gourmand

Publié Aujourd'hui — Artisan Boulanger

Viroflay

Artisan Boulanger depuis 50 ans. Nos valeurs sont la qualité, le plaisir et la satisfaction client.

J'aime

Commenter

Partager

Écrivez un commentaire...



Touchez Entrée pour publier votre commentaire.

Publication recommandée

Sortiraparis.com

5 h ·

Re-neige ?



ETAPE 15 :

Votre profil est maintenant créée

Vous pouvez chercher vos amis ici



Retrouver des a...



Changer la photo de couverture

Marie Louis

Artisan Boulanger depuis 50 ans. Nos valeurs sont la qualité, le plaisir et la satisfaction client.

[Modifier](#)

- Publications
- À propos
- Amis**
- Photos
- Archive stories
- Vidéos
- Plus

Modifier le profil



Amis

Ou ici 
en tapant leurs noms
Aucun(e) ami(e) à afficher

Rechercher

Invitations

Retrouver des amis



Photos

Ajouter des photos/vidéos



ETAPE 16 :

Publiez sur Facebook

The image shows a Facebook post creation window overlaid on a bakery background. The window is titled "Créer une publication" and shows the name "Marie Louis" and "Amis" as the audience. The text input field contains "Que voulez-vous dire ?". Below the text field are icons for adding content: a photo/video icon, a person icon, a smiley face icon, a location pin icon, a GIF icon, and a more options icon. The background image shows various breads on shelves.

Vous pouvez mettre un fond d'écran derrière votre texte mais attention ce n'est pas compatible avec l'importation d'une photo, c'est soit l'un soit l'autre

Vous pouvez écrire du texte

Indiquer la où vous êtes

Indiquer votre humeur (ex : heureuse)

Télécharger une photo ou video

ETAPE 16 (bis) :

The image shows a Facebook profile page for 'Artisan Boulanger' with a 'Créer une publication' modal open. The modal is for user 'Marie Louis' and is set to 'Amis'. The text input field contains 'Que voulez-vous dire ?'. Below the input field is a menu 'Ajouter à votre publication' with icons for photo/video, a person (tagging), emoji, location, and GIF. A 'Publier' button is at the bottom of the modal. A red arrow points from the 'Publications' tab in the page's navigation bar to the modal. Another red arrow points from the 'Ajouter à votre publication' menu to the person icon, with a red text box above it. A third red arrow points from the 'GIF' icon to the text 'Insérer une image animée'.

Rechercher sur Facebook

Retrouver des a...

Créer une publication

Marie Louis

Amis

Que voulez-vous dire ?

Identifier un ami ou un groupe d'amis, exemple : Les Commerces de Viroflay (c'est-à-dire que son nom apparaîtra sur votre publication)

Ajouter à votre publication

Insérer une image animée

Publier

Publications

Artisan Boulanger

Intro

Artisan Boulanger, à Le bon Gourmand

A étudié à Ecole de Boulangerie et de Pâtisserie de Paris

Modifier les infos

Ajouter des loisirs

Que voulez-vous dire ?

Vidéo en direct

Photo/Vidéo

Évènement marquant

Publications

Filtres

Gérer les publications

Vue Liste

Vue Grille

ETAPE 17 :

Exemple de publication

Rechercher sur Facebook

Retrouver des a...

Créer une publication

Marie Louis : heureuse, à Viroflay.

Amis

Bienvenue sur mon compte FB !

Changer la photo de couverture

Ajouter à votre publication

Publier

Cliquez sur publier

ETAPE 18 :

Ma publication s'affiche donc sur mon profil

Vous pouvez retrouver vos notifications ici (voir prochaine diapositive)

The screenshot shows a Facebook profile for Marie Louis. The profile header includes the name 'Marie Louis', a profile picture of a red cake, and options to 'Modifier le profil', 'Gérer les publications', and search. The main content area features a post from Marie Louis, 1 minute ago, with the text 'se sent heureuse à Viroflay.' and 'Bienvenue sur mon compte FB !'. The post image is a dark blue background with the word 'Welcome' in large, yellow, cursive font. Below the post are interaction buttons for 'J'aime', 'Commenter', and 'Partager', along with a comment input field.

The left sidebar contains the 'Intro' section with details: 'Artisan Boulanger, à Le bon Gourmand' and 'A étudié à Ecole de Boulangerie et de Pâtisserie de Paris'. It also includes buttons for 'Modifier les infos', 'Ajouter des loisirs', and 'Modifier la une'. Below this is the 'Photos' section with a photo of a raspberry cake and a link to 'Toutes les photos'. The 'Amis' section is also visible with a link to 'Tous les amis'.

The right sidebar shows the 'Notifications' panel, titled 'Notifications'. It lists several notifications, including: 'Les publications de Le Bon Gourmand ont touché 1 personne et généré 6 interactions cette... il y a 21 heures', 'Le Bon Gourmand a programmé une vidéo en direct qui commencera le 15 février, 10:00. il y a 21 heures', 'Certaines coordonnées de Le Bon Gourmand sont manquantes. Remplissez les informations de... il y a un jour', 'Le Bon Gourmand a 1 nouvel affichage. il y a un jour', 'Vos nouvelles notifications vous aident à voir ce qui est le plus important pour vous. En savoir... il y a 3 jours', and 'Bienvenue sur Facebook ! Appuyez ici pour trouver des personnes que vous connaissez ... il y a 3 jours'. A red arrow points to the notification bell icon in the top right corner.

Gestion de votre compte

- 🔑 Connexion et mot de passe
- 👤 Votre profil et vos paramètres
- 📄 Noms sur Facebook
- 🔔 Notifications
 - Notifications push, par e-mail et par textos
 - Choisir les notifications que vous recevez
 - Signaler un problème
- 📄 Préférences publicitaires
- ℹ️ Consultation et téléchargement de vos informations
- ⊗ Désactivation ou suppression de votre compte


Quels types de notifications sont envoyés par Facebook ?

➔ Partager un article

Vous ne pouvez pas désactiver toutes les notifications, mais vous pouvez [définir la nature des notifications que vous recevez et le moyen par lequel elles vous parviennent](#).

Les notifications sont des actualités concernant l'activité sur Facebook. Il existe différents types de notifications, qui dépendent de la plate-forme que vous utilisez.

Ordinateur et mobile

- **Notifications sous forme de bulles rouges** : notifications qui s'affichent au-dessus de . En cas de nouvelle notification, une bulle rouge s'affiche accompagnée du nombre de nouvelles notifications reçues.
- **Notifications par e-mail** : notifications que vous recevez par e-mail. En savoir plus sur les [notifications par e-mail](#).
- **Notifications push** : notifications qui apparaissent lorsque vous n'utilisez pas activement Facebook. En savoir plus sur les notifications push pour [mobile](#) et [ordinateur](#).

Ordinateur uniquement

- **Notifications sous forme de fenêtres contextuelles** : notifications qui apparaissent dans une fenêtre contextuelle sur votre écran lorsque vous êtes connecté(e) à Facebook et que l'un(e) de vos ami(e)s interagit avec vous (p. ex. : lorsqu'il ou elle publie du contenu sur votre journal). Cliquez sur la notification pour afficher l'actualité ou sur **X** pour fermer la notification.

Mobile uniquement

- **Notifications par texto** : notifications que vous recevez par texto sur votre téléphone mobile (SMS). En savoir plus sur les [notifications par texto](#).

Ça vous a aidé ? ✕

😊 Oui
☹️ Non

CHAPITRE II :

Création d'une page Facebook



Page professionnel FB

- Avant propos :

Ce tutoriel va vous permettre de créer une page professionnelle Facebook.

L'intérêt réside dans :

- La mise en avant de votre commerce
- Une plus grande visibilité
- Le partage de votre expérience
- L'augmentation de la vente en ligne
- La digitalisation de plus en plus d'enseignes

ETAPE 1 :

Rechercher sur Facebook



Retrouver des a...



Pour revenir à cette page principale, cliquez sur le F de Facebook



Marie Louis



COVID-19 - Centre d'information



Retrouver des amis



Bienvenue



Groupes



Marketplace



Watch



Évènements



Souvenirs



Enregistrements



Voir plus Cliquez sur voir plus



Créer une story

Partagez une photo ou un message.



Que voulez-vous dire, Marie ?



Vidéo en direct



Photo/Vidéo



Humeur/Activité



Créer un salon

Publication recommandée



Sortiraparis.com ✓

6 h · 🌐

Bonne semaine à tous ! Par ici les bons plans de la semaine >>> <https://bit.ly/39WcXWK>

© [sortiraparis.com](https://www.sortiraparis.com)



ETAPE 2:

Rechercher sur Facebook



Retrouver des a...



+ Créer une story

Partagez une photo ou un message.



Que voulez-vous dire, Nassima ?



Vidéo en direct



Photo/Vidéo



Humeur/Activité

+ Créer un salon

Publication recommandée



Sortiraparis.com ✓

7 h · 🌐

Bonne semaine à tous ! Par ici les bons plans de la semaine >>> <https://bit.ly/39WcXWK>

© [sortiraparis.com](https://www.sortiraparis.com)



← Faites descendre
votre curseur

← Cliquez sur Pages

Facebook Pay

Favoris

Jeux

Les plus récents

Listes d'amis

Messenger

Météo

Oculus

Offres

Pages

Publicités

Services de crise

Tournois

Vidéos de jeux

LIVE Vidéos en direct

Voir moins


Confidentialité · Conditions générales · Publicités · Choix



ETAPE 3:

Pages

+ Créer une Page  Cliquez ici

 Découvrir

 Pages aimées

 Invitations

Suggestions pour vous



Le Shiso
Restaurant chinois
98 personnes aiment cette Page





Paroisse de Viroflay
Organisation religieuse
494 personnes aiment cette Page





TedxViroflay
Organisation à but non lucratif
316 personnes aiment cette Page





USM Viroflay Football
Équipe de sport amateur
406 personnes aiment cette Page





Viroflay c'est vous
Organisation politique
269 personnes aiment cette Page





L'éléphant qui se balance
Magasin de jouets
395 personnes aiment cette Page





CHO7-Compagnons de Viroflay
Communauté
148 personnes aiment cette Page





Poissonnerie Label Bleu
Commerce de détail
147 personnes aiment cette Page





La Boite à Cykler



Boucherie de la gare



Union Pour Viroflay



Pause bouguins

ETAPE 4:



Rechercher sur Facebook



Retrouver des a...



Pages > Créer une Page

Créer une Page



Informations sur la Page

Nom de la Page (obligatoire)



Remplissez les informations demandées

Utilisez le nom de votre entreprise, marque ou organisation, ou un nom qui explique l'objet de la Page.
[En savoir plus](#)

Catégorie (obligatoire)



Choisissez une catégorie qui décrit le type d'entreprise, d'organisation ou de sujet que votre Page représente. Vous pouvez en ajouter 3 maximum.

Description



Vous pouvez ajouter des images, des coordonnées et d'autres détails après avoir créé la Page.

Créer une Page

Aperçu bureau



Nom de la Page

Catégorie

Accueil À propos Photos Vidéos Plus ▾

J'aime

Message




À propos

Description



Créer une publication



Photo/Vidéo



Identifier des personnes



Je suis là



ETAPE 5:

Pour exemple :

Rechercher sur Facebook



Retrouver des a...



Pages > Créer une Page

Créer une Page

Informations sur la Page

Nom de la Page (obligatoire)

Le Bon Gourmand

Utilisez le nom de votre entreprise, marque ou organisation, ou un nom qui explique l'objet de la Page.
[En savoir plus](#)

Catégorie (obligatoire)

Boulangerie X

Pâtisserie X

Choisissez une catégorie qui décrit le type d'entreprise, d'organisation ou de sujet que votre Page représente. Vous pouvez en ajouter 3 maximum.

Description

Artisan Boulanger depuis 50 ans. Nos valeurs sont la qualité, le plaisir et la satisfaction client.

Vous pouvez ajouter des images, des coordonnées et d'autres détails après avoir créé la Page.

Créer une Page

Cliquez ici

Aperçu bureau



Le Bon Gourmand

Boulangerie

Accueil À propos Photos Vidéos Plus

J'aime

Message



À propos

Artisan Boulanger depuis 50 ans. Nos valeurs sont la qualité, le plaisir et la satisfaction client.



Créer une publication

Photo/Vidéo

Identifier des personnes

Je suis là



ETAPE 6:



Pages > Configurez votre Page

Configurez votre Page

Boulangerie X Pâtisserie X

Choisissez une catégorie qui décrit le type d'entreprise, d'organisation ou de sujet que votre Page représente. Vous pouvez en ajouter 3 maximum.

Description

Artisan Boulanger depuis 50 ans. Nos valeurs sont la qualité, le plaisir et la satisfaction client.

Images

Photo de profil · Facultatif

Ajouter une photo de profil

Cliquez ici pour ajouter une photo de profil

Utilisez un logo ou une image qui aide les personnes à identifier cette Page dans les résultats de recherche.

Photo de couverture · Facultatif

Ajouter une photo de couverture

Cliquez ici pour ajouter une photo de couverture

Utilisez une image qui représente le thème de cette

Enregistrer

Puis cliquez ici pour enregistrer

Aperçu bureau



Le Bon Gourmand

Boulangerie

Accueil À propos Photos Vidéos Plus

J'aime

Message



À propos

Artisan Boulanger depuis 50 ans. Nos valeurs sont la qualité, le plaisir et la satisfaction client.



Créer une publication



Photo/Vidéo



Identifier des personnes



Je suis là



ETAPE 7:

Rechercher sur Facebook



Retrouver des a...



Pages > Configurez votre Page

Configurez votre Page

Boulangerie X Pâtisserie X

Choisissez une catégorie qui décrit le type d'entreprise, d'organisation ou de sujet que votre Page représente. Vous pouvez en ajouter 3 maximum.

Description

Artisan Boulanger depuis 50 ans. Nos valeurs sont la qualité, le plaisir et la satisfaction client.

Images

Photo de profil · Facultatif



Utilisez un logo ou une image qui aide les personnes à identifier cette Page dans les résultats de recherche.

Photo de couverture · Facultatif



Utilisez une image qui représente le thème de cette

Enregistrer

Aperçu bureau



Le Bon Gourmand

Boulangerie

Accueil À propos Photos Vidéos Plus ▾

J'aime

Message



À propos

Artisan Boulanger depuis 50 ans. Nos valeurs sont la qualité, le plaisir et la satisfaction client.

Créer une publication



Photo/Vidéo



Identifier des personnes



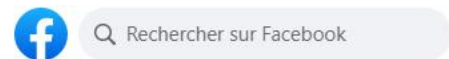
Je suis là

Cliquez ici pour enregistrer



ETAPE 8 :

Votre profil est maintenant créée

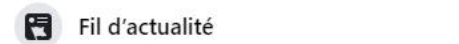


Retrouver des a...



Gérer la Page

Le Bon Gourmand



Modifier



Le Bon Gourmand

Créer un @nomutilisateur · Boulangerie

Cliquez sur le bouton →

+ Ajouter un bouton

Accueil Groupes Évènements Avis Plus

Promouvoir

Voir en tant que visiteur



Préparez la réussite de votre Page

Terminez la configuration de votre Page pour que les visiteurs sur Facebook sachent que vous êtes une entreprise crédible.

4 étapes sur 13 terminées

IL RESTE 1 ÉTAPE

Définir l'identité de votre Page

IL RESTE 6 ÉTAPES

Entrer les informations et les préférences

IL RESTE 2 ÉTAPES

Présenter votre Page



Comment fonctionnent les publicités Facebook ?

Atteignez les bonnes personnes à l'endroit où elles sont actives et engagées.

En savoir plus



Créer une publication

Photo/Vidéo

Recevoir des messages

Humeur/Activité

Créer

En direct

Évènement

Offre



Le Bon Gourmand a changé sa photo de couverture.

12 min ·



Promouvoir



ETAPE 9:



Gérer la Page

Le Bon Gourmand

- Accueil
- Fil d'actualité
- Boîte de réception
- App Store Business
- Notifications
1 nouvelle
- Statistiques
- Outils de publication
- Espace Pubs
- Qualité de la Page
- Modifier les informations
4 nouvelles
- Paramètres
4 nouvelles

Modifier le bouton Page

Choisissez l'action que vous souhaitez que les visiteurs de votre Page effectuent.

- S'abonner**
Aidez les gens à s'abonner facilement à votre Page.
- Voir la carte cadeau**
Choisissez un site web où il sera possible d'acheter vos cartes cadeaux.
- Commander**
Choisissez un site web sur lequel les gens peuvent commander vos repas.
- Prendre RDV**
Choisissez où les gens peuvent prendre rendez-vous.
- Obtenir un devis**
Recueillez les informations dont vous avez besoin auprès de clients potentiels qui cliquent sur Obtenir un devis.
- Appeler**
Choisissez où vous souhaitez recevoir les appels.
- Nous contacter**
Choisissez un site web où les personnes peuvent trouver vos coordonnées.
- Envoyer un message**
Recevez des messages dans la boîte de réception de votre Page.
- Envoyer un message WhatsApp**
Choisissez le numéro associé à votre compte WhatsApp pour que les personnes puissent vous contacter.
- Envoyer un e-mail**
Choisissez une adresse e-mail à laquelle les personnes peuvent vous contacter.
- En savoir plus**
Choisissez un site web où les personnes peuvent en savoir plus à propos de ce que vous faites.

Choisissez le bouton que vous préférez afficher

+ Ajouter un bouton

Créer une publication

Recevoir des messages

Humeur/Activité

Évènement

Offre

Promouvoir

ETAPE 10 :



Gérer la Page

Le Bon Gourmand

Accueil

Fil d'actualité

Boîte de réception

App Store Business

Notifications
1 nouvelle

Statistiques

Outils de publication

Espace Pubs


Qualité de la Page

Modifier les informations
4 nouvelles

Paramètres
4 nouvelles



Modifier



Le Bon Gourmand

Créer un @nomutilisateur · Boulangerie

Le bouton sélectionné s'affiche ici et ainsi →

Modifier S'abonner

Accueil Groupes Évènements Avis Plus

Promouvoir

Voir en tant que visiteur

Préparez la réussite de votre Page

Terminez la configuration de votre Page pour que les visiteurs sur Facebook sachent que vous êtes une entreprise crédible.

5 étapes sur 13 terminées

IL RESTE 1 ÉTAPE

Définir l'identité de votre Page

IL RESTE 5 ÉTAPES

Entrer les informations et les préférences

IL RESTE 2 ÉTAPES

Présenter votre Page

Comment fonctionnent les publicités Facebook ?

Atteignez les bonnes personnes à l'endroit où elles sont actives et engagées.

En savoir plus



Créer une publication

Photo/Vidéo

Recevoir des messages

Humeur/Activité

Créer

En direct

Évènement

Offre

...



Le Bon Gourmand a changé sa photo de couverture.

17 min ·



Promouvoir



ETAPE 11 :



Gérer la Page

Le Bon Gourmand

Accueil

Fil d'actualité

Boîte de réception

App Store Business

Notifications
1 nouvelle

Statistiques

Outils de publication

Espace Pubs

Qualité de la Page

Modifier les informations
4 nouvelles

Paramètres
4 nouvelles



Le Bon Gourmand

Modifier S'abonner

Promouvoir

Voir en tant que visiteur



6 étapes sur 13 terminées

TERMINÉ

Définir l'identité de votre Page

IL RESTE 5 ÉTAPES

Entrer les informations et les préférences

Site web

Votre entreprise a-t-elle déjà un site web ?

Ajouter un site web

Plus

Informations sur le lieu

Souhaitez-vous que votre Page affiche l'adresse de votre entreprise ou une zone de service ?

Ajouter des informations sur le lieu

Plus

Horaires d'ouverture

Souhaitez-vous que vos horaires d'ouverture soient visibles sur votre Page ?

Ajouter les horaires

Plus

Numéro de téléphone

Souhaitez-vous être contacté(e) par téléphone ?

Ajouter un numéro de téléphone

Plus

Préférences de messagerie

Préférez-vous être contacté(e) via WhatsApp ?

Associer WhatsApp

Plus

Ajouter un bouton sur la Page
Terminé

IL RESTE 2 ÉTAPES

Présenter votre Page

Créer

En direct

Évènement

Offre



Le Bon Gourmand a changé sa photo de couverture.

2 h ·



0
Personnes touchées

0
Interactions

Créer une pub

J'aime

Commenter

Partager



Commenter en tant que Le Bon Gourmand



Cliquez ici pour compléter

Ajouter votre page internet ou Instagram

Ajouter l'adresse de votre commerce

Ajouter vos horaires d'ouverture

Ajouter votre numéro de téléphone

Si vous le souhaitez vous pouvez être contacter via whatsapp

Promouvoir

- Gérer la Page
- Le Bon Gourmand
- Accueil
- Fil d'actualité
- Boîte de réception
- App Store Business
- Notifications (1 nouvelle)
- Statistiques
- Outils de publication
- Espace Pubs
- Qualité de la Page
- Modifier les informations (3 nouvelles)
- Paramètres (3 nouvelles)

Préparez la réussite de votre Page

Terminez la configuration de votre Page pour que les visiteurs sur Facebook sachent que vous êtes une entreprise crédible.

10 étapes sur 13 terminées

TERMINÉ

Définir l'identité de votre Page

IL RESTE 2 ÉTAPES

Entrer les informations et les préférences

Numéro de téléphone

Souhaitez-vous être contacté(e) par téléphone ?

Ajouter un numéro de téléphone

Préférences de messagerie

Préférez-vous être contacté(e) via WhatsApp ?

Associer WhatsApp

- Informations sur le lieu Terminé
- Horaires d'ouverture Terminé
- Ajouter un bouton sur la Page Terminé
- Site web Non applicable

IL RESTE 1 ÉTAPE

Présenter votre Page

Pour les infos que vous n'avez pas ou ne souhaitez pas saisir cliquez sur un plus et sélectionnez : Ne s'applique pas à ma page



Plus

- Enregistrer et terminer plus tard
- Ne s'applique pas à ma Page

Créer une publication

Photo/Vidéo Recevoir des messages Humeur/Activité

Créer En direct Évènement Offre

Le Bon Gourmand 17 min

MESSENGER

Le Bon Gourmand a mis à jour ses horaires d'ouverture.

Envoyer un message

0 Personnes touchées 0 Interactions Boost indisponible

J'aime Commenter Partager

ETAPE 13 :



Gérer la Page

Le Bon Gourmand

- Accueil
- Fil d'actualité
- Boîte de réception
- App Store Business
- Notifications
1 nouvelle
- Statistiques
- Outils de publication
- Espace Pubs
- Qualité de la Page
- Modifier les informations
3 nouvelles
- Paramètres
3 nouvelles



Le Bon Gourmand

Modifier S'abonner

Promouvoir

Voir en tant que visiteur



TERMINÉ

Définir l'identité de votre Page

TERMINÉ

Entrer les informations et les préférences

- Informations sur le lieu
Terminé
- Horaires d'ouverture
Terminé
- Ajouter un bouton sur la Page
Terminé
- Site web
Non applicable
- Numéro de téléphone
Non applicable
- Préférences de messagerie
Non applicable

IL RESTE 1 ÉTAPE

Présenter votre Page

Invitez 10 amis ou plus

Lorsque des amis aiment votre Page et réagissent aux publications, cela peut vous aider à toucher d'autres personnes.

Inviter des amis

Plus

- Accueillez les visiteurs sur votre Page
Terminé



Comment fonctionnent les publicités Facebook ?

Atteignez les bonnes personnes à l'endroit où elles sont actives et engagées.

Créer

En direct

Évènement

Offre

...



Le Bon Gourmand

23 min ·



MESSENGER

Le Bon Gourmand a mis à jour ses horaires d'ouverture.

Envoyer un message

0
Personnes touchées

0
Interactions

Boost indisponible

J'aime

Commenter

Partager



Commenter en tant que Le Bon Gourmand

Touchez Entrée pour publier votre commentaire.



Le Bon Gourmand a actualisé son statut.

23 min ·

Cliquez ici pour inviter des contacts à découvrir votre page (les amis proposés sont ceux rattaché à votre compte personnel)



Promouvoir



ETAPE 14 :



Gérer la Page

Le Bon Gourmand

- Accueil
- Fil d'actualité
- Boîte de réception
- App Store Business
- Notifications
1 nouvelle
- Statistiques
- Outils de publication
- Espace Pubs
- Qualité de la Page
- Modifier les informations
3 nouvelles
- Paramètres
3 nouvelles



Le Bon Gourmand

Créer un @nomutilisateur · Boulangerie

Vous pouvez créer un nom d'utilisateur pour que les gens vous trouvent plus facilement (exemple : @lebongourmand)

Modifier S'abonner

Accueil Groupes Événements Avis Plus

Promouvoir

Voir en tant que visiteur

Vendez vos produits sur votre Page en quelques étapes
Il ne faut que quelques minutes pour configurer votre boutique : entrez les détails de votre entreprise, ajoutez les produits que vous voulez vendre et personnalisez votre vitrine à l'image de votre marque. Et voilà !

Démarrer En savoir plus

Vous avez complété toutes les étapes
Bravo ! Vous pouvez modifier ces informations à tout



Créer une publication

Promouvoir



ETAPE 15 :

Créer un nom d'utilisateur de Page

Votre Page est plus facile à trouver si elle a un nom d'utilisateur unique. Les Pages avec des noms d'utilisateur peuvent aussi créer des URL personnalisées qui permettent aux gens d'y accéder et de les contacter rapidement.

Le Bon Gourmand
@lebongourmandartisan

Nom d'utilisateur 20 / 50

Nom d'utilisateur
lebongourmandartisan **← Saisissez ici le nom choisi tout attaché**

Besoin d'aide ? Voici quelques conseils pour choisir un nom d'utilisateur.

[Annuler](#) **Créer un nom d'utilisateur** **← Puis cliquez ici**

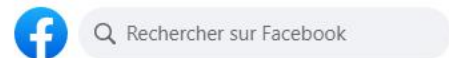
Nom d'utilisateur 13 / 50

Nom d'utilisateur
lebongourmand **← Attention, si ce message d'erreur s'affiche c'est que votre nom d'utilisateur existe déjà ou que votre nom est trop long (limité à 50 caractères)**

Vous ne pouvez pas créer de nom d'utilisateur.

ETAPE 16 :

Votre page est maintenant créée



Retrouver des a...



Gérer la Page

Le Bon Gourmand

Accueil

Fil d'actualité

Boîte de réception

App Store Business

Notifications

1 nouvelle

Statistiques

Outils de publication

Espace Pubs

← **Egalement ici**

Qualité de la Page

Modifier les informations

1 nouvelle

Paramètres

1 nouvelle

Promouvoir



Le Bon Gourmand

Créer un @nomutilisateur · Boulangerie

Modifier S'abonner

Accueil

Groupes

Évènements

Avis

Plus

Promouvoir

Voir en tant que visiteur



Vendez vos produits sur votre Page en quelques étapes

Il ne faut que quelques minutes pour configurer votre boutique : entrez les détails de votre entreprise, ajoutez les produits que vous voulez vendre et personnalisez votre vitrine à l'image de votre marque. Et voilà !

Démarrer

En savoir plus



Comment fonctionnent les publicités Facebook ?

Atteignez les bonnes personnes à l'endroit où elles sont actives et engagées.

En savoir plus

← **Pour développer la visibilité de votre page, vous pouvez cliquer ici, il s'agit de Facebook Business, un service payant**



Créer une publication

Photo/Vidéo

Recevoir des messages

Humeur/Activité



CHAPITRE III :

Création d'un événement Facebook



Événement Facebook

- **Avant propos** :

Via votre page Facebook ou votre compte personnel vous pouvez désormais organiser des événements. S'il s'agit d'un événement professionnel, nous vous conseillons de passer par votre page professionnel.

L'événement peut-être réalisé de façon virtuel comme le Salon des Créateurs proposé par la Ville en décembre 2020 ou en présentiel.

L'intérêt de créer un événement est de mettre en avant vos produits mais également de communiquer en avant-première sur le but de celui-ci. Vous pourrez alors présenter votre événement, définir une date et un lieu.

ETAPE 1 :



Gérer la Page

Le Bon Gourmand

- Accueil
- Fil d'actualité
- Boîte de réception
- App Store Business
- Notifications
- Statistiques
- Outils de publication
- Espace Pubs
- Qualité de la Page
- Modifier les informations
2 nouvelles
- Paramètres
2 nouvelles



Modifier



Le Bon Gourmand

Créer un @nomutilisateur · Boulangerie

Modifier S'abonner

Accueil

Groupes

Évènements

← Cliquez ici

Promouvoir

Voir en tant que visiteur



Évènements à venir

Créer un évènement

← Puis cliquez ici



Aucun évènement à venir

Évènements passés



Aucun évènement passé

Promouvoir




ETAPE 2:



Évènement - Créer un évènement

Créer un évènement

 Le Bon Gourmand
Organisateur - Votre Page

 Créer un évènement



Créer un évènement



En ligne

Discutez en vidéo grâce aux salons Messenger, diffusez en direct avec Facebook Live ou ajoutez un lien externe.



En personne

Retrouvez-vous à un endroit précis.



Choisissez entre un évènement en virtuel ou en présentiel



ETAPE 3 :

Exemple d'évènement en ligne

Évènement · Créer un évènement

Détails de l'évènement

Le Bon Gourmand
Organisateur · Votre Page

Nom de l'évènement

Date de début
10 fév 2021

Heure de début
12:00

+ Date et heure de fin

Lieu

Le lieu que vous entrez définira le fuseau horaire et permettra de trouver votre évènement en ligne (undefined).

Confidentialité
Public

Tout le monde (avec ou sans compte Facebook)

Description

Catégorie

Retour Suivant

← Remplissez les informations demandées




←



Public signifie que tout le monde peut avoir accès à cet évènement et privé uniquement les personnes que vous invitez



Aperçu bureau



10

MERCREDI 10 FÉVRIER 2021 À 12:00

Nom de l'évènement

Évènement en ligne

À propos

☆ Ça m'intéresse Je participe

Détails

- Évènement en ligne
- Mercredi 10 février 2021 à 12:00
- Public · Tout le monde (avec ou sans compte Facebook)

Participer avec des amis

Voir tout

0 PARTICIPE 0 INTÉRESSÉS

Contactez des amis


Organisateur

ETAPE 4 :

Exemple d'évènement en ligne

Évènement > Créer un évènement

Détails de l'évènement


 **Le Bon Gourmand**
Organisateur - Votre Page

Nom de l'évènement 35/100
Réalisation d'un tiramisu en direct

Date de début 15 fév 2021 Heure de début 10:00

Date de fin 15 fév 2021 Heure de fin 12:00

[- Date et heure de fin](#)

Lieu 



Le lieu que vous entrez définira le fuseau horaire et permettra de trouver votre évènement en ligne (undefined).


Confidentialité Public

Tout le monde (avec ou sans compte Facebook)

Description
Venez prendre part à la réalisation d'un tiramisu par un chef pâtissier renommée. Vous pourrez le faire en même temps que nous et en direct.

Catégorie Artisanat

Aperçu bureau  



15

15 FÉVRIER 2021 À 10:00 - 12:00

Réalisation d'un tiramisu en direct

Évènement en ligne

[À propos](#) ☆ Ça m'intéresse ✓ Je participe


Détails

- Évènement en ligne
- 15 février 2021 à 10:00 - 12:00
- Public · Tout le monde (avec ou sans compte Facebook)

Venez prendre part à la réalisation d'un tiramisu par un chef pâtissier renommée. Vous pourrez le faire en même temps que nous et en direct.

Artisanat

Organisateur

 **Le Bon Gourmand**
Boulangerie · Boutique de desserts

Participer avec des amis [Voir tout](#)

0 PARTICIPE **0** INTÉRESSÉS

[Contacter des amis](#)

Retour

Suivant

← Puis cliquez ici



ETAPE 5:



Évènement > Créer un évènement

Lieu

Choisissez comment participer à votre évènement en ligne.

- Facebook Live**
Programmez un Facebook Live pour votre évènement que les gens pourront regarder.
- Lien externe**
Ajoutez un lien pour savoir où aller quand votre évènement commence.
- Autre**
Ajoutez des instructions claires sur les modalités de participation dans les détails de votre évènement.



Choisissez l'option qui vous correspond le mieux entre les 3 options

Aperçu bureau



15

15 FÉVRIER 2021 À 10:00 - 12:00

Réalisation d'un tiramisu en direct

Facebook Live

Rejoindre le direct

À propos

☆ Ça m'intéresse

✓ Je participe

Détails

📺 En ligne avec Facebook Live

🕒 15 février 2021 à 10:00 - 12:00

🌐 Public · Tout le monde (avec ou sans compte Facebook)

Venez prendre part à la réalisation d'un tiramisu par un chef pâtissier renommée. Vous pourrez le faire en même temps que nous et en direct.

Artisanat En ligne Vidéo en direct

Participer avec des amis

Voir tout

0
PARTICIPE

0
INTÉRESSÉS

Contactez des amis

Organisateur



Le Bon Gourmand
Boulangerie · Boutique de desserts

Retour

Suivant



ETAPE 6:



Évènement > Créer un évènement

Détails supplémentaires

Photo de couverture



Paramètres de l'évènement



Vous pouvez ajuster les paramètres (cliquez dessus)

Aperçu bureau

15



15 FÉVRIER 2021 À 10:00 - 12:00

Réalisation d'un tiramisu en direct

Facebook Live

Rejoindre le direct

À propos

Ça m'intéresse

Je participe

Détails

En ligne avec Facebook Live

15 février 2021 à 10:00 - 12:00

Public · Tout le monde (avec ou sans compte Facebook)

Venez prendre part à la réalisation d'un tiramisu par un chef pâtissier renommée. Vous pourrez le faire en même temps que nous et en direct.

Artisanat En ligne Vidéo en direct

Participer avec des amis

Voir tout

0
PARTICIPE

0
INTÉRESSÉS

Contactez des amis

Organisateur



Le Bon Gourmand
Boulangerie · Boutique de desserts

Lorsque vous créez un évènement sur Facebook, il doit respecter les [Règlements des évènements, des groupes et des Pages](#).

Retour

Créer un évènement



ETAPE 7:



Évènement · Créer un évènement

Paramètres des évènements

Coorganisateurs

Afficher la liste des invités



Seuls les administrateurs peuvent publier dans l'évènement



Les publications doivent être approuvées par un organisateur ou un coorganisateur.



Autorisez chacun à vous poser des questions sur l'évènement sur Messenger



Choisissez les options que vous souhaitez



Aperçu bureau



15

15 FÉVRIER 2021 À 10:00 - 12:00

Réalisation d'un tiramisu en direct

Facebook Live

Rejoindre le direct

À propos

☆ Ça m'intéresse

🗸 Je participe

Détails

📺 En ligne avec Facebook Live

🕒 15 février 2021 à 10:00 - 12:00

🌐 Public · Tout le monde (avec ou sans compte Facebook)

Venez prendre part à la réalisation d'un tiramisu par un chef pâtissier renommée. Vous pourrez le faire en même temps que nous et en direct.

Artisanat En ligne Vidéo en direct

Participer avec des amis

Voir tout

0
PARTICIPE

0
INTÉRESSÉS

Contacteur des amis

Organisateur



Le Bon Gourmand
Boulangerie · Boutique de desserts

Annuler

Enregistrer

← Puis enregistrez



ETAPE 8:



Évènement > Créer un évènement

Détails supplémentaires

Photo de couverture



Modifier

Faites glisser pour repositionner

Paramètres de l'évènement

Lorsque vous créez un évènement sur Facebook, il doit respecter les [Règlements des évènements, des groupes et des Pages](#).

Retour

Créer un évènement

Cliquez ici

Aperçu bureau



15

15 FÉVRIER 2021 À 10:00 - 12:00

Réalisation d'un tiramisu en direct

Facebook Live

Rejoindre le direct

À propos

Ça m'intéresse

Je participe

Détails

En ligne avec Facebook Live

15 février 2021 à 10:00 - 12:00

Public · Tout le monde (avec ou sans compte Facebook)

Venez prendre part à la réalisation d'un tiramisu par un chef pâtissier renommée. Vous pourrez le faire en même temps que nous et en direct.

Artisanat En ligne Vidéo en direct

Participer avec des amis

Voir tout

0

PARTICIPE

0

INTÉRESSÉS

Contactez des amis

Organisateur



Le Bon Gourmand

Boulangerie · Boutique de desserts



ETAPE 9:



Rechercher sur Facebook



Retrouver des a...



15

LUNDI 15 FÉVRIER 2021 DE 10:00 UTC+01 À 12:00 UTC+01

Réalisation d'un tiramisu en direct

Facebook Live

Configurer la vidéo en direct

Statistiques

Booster l'évènement

Cliquez ici

Lancer un direct dans votre évènement

Lorsque vous passez en direct dans votre évènement, les gens peuvent aussi regarder la vidéo en direct sur votre Page.

À propos

Discussion

Modifier



Détails

Évènement de Le Bon Gourmand

En ligne avec Facebook Live

Lundi 15 février 2021 de 10:00 UTC+01 à 12:00 UTC+01

Prix : Gratuit · Durée : 2 h

Public · Tout le monde (avec ou sans compte Facebook)

Venez prendre part à la réalisation d'un tiramisu par un chef pâtissier renommée. Vous pourrez le faire en même temps que nous et en direct.

Encore quelques petits détails



0 sur 2 étapes terminées

Le fait de compléter cette liste pourrait attirer plus d'invités à votre évènement.

Partagez l'évènement

Commencez une discussion



ETAPE 10 :

Exemple de programmation d'une vidéo en direct

The screenshot shows the Facebook live streaming configuration page. On the left, the 'Planifier' (Schedule) section has four options: 'Lancer un direct', 'Lancer un direct avec d'autres personnes', 'Programmer une vidéo en direct' (highlighted in blue), and 'Vidéos et événements en direct à venir'. Red arrows point from the text 'Choisissez l'option qui vous correspond le mieux' to these four options. Below this is the 'Publication d'annonce' (Post announcement) section, which includes a date and time selector (set to 15 fév 2021 at 10:00 CET), a preview of the announcement for 'Le Bon Gourmand' with the title 'Réalisation d'un tiramisu en direct', and a text input field containing 'Recette et réalisation d'un tiramisu'. Red arrows point from the text 'Remplissez les informations demandées' to the title and the text input field. At the bottom of the 'Publication d'annonce' section is a blue button labeled 'Programmer la vidéo en direct', with a red arrow pointing to it from the text 'Cliquez ici'. The main content area on the right includes a 'Nouveau ! Onglet En direct sur les Pages' notification with a URL to copy, 'Options de configuration' (Paramètres, Stream, Affichage, Commentaires), 'Confirmation de la clé de stream' (with a stream key to copy), and an 'Aperçu de la publication d'annonce' showing a preview of the live stream announcement with a list of ingredients and a video thumbnail of a bakery.

Choisissez l'option qui vous correspond le mieux

Remplissez les informations demandées

Cliquez ici

ETAPE 10 (bis) :



Planifier

- Lancer un direct
- Lancer un direct avec d'autres personnes
- Programmer une vidéo en direct
- Vidéos et événements en direct à venir

Publication d'annonce

Heure de la vidéo en direct

Date: 15 fév 2021 | Heure: 10:00

CET

Le Bon Gourmand

LUN, 15 FÉVR. À 10:00 UTC+01
Réalisation d'un tiramisu en direct

Dissocier l'évènement

Titre (obligatoire)
Recette et réalisation d'un tiramisu

Il vous faudra :
Des biscuits en cuillère
Du sucre
Du mascarpone
Du café
D'oeufs.....

Mettre à jour la publication

Nouveau ! Onglet En direct sur les Pages

Utilisez cette URL pour que les spectateurs puissent trouver toutes les vidéos en direct de votre Page au même endroit.

<https://www.facebook.com/100940478704515/live/>

Voici le lien de votre live que vous pouvez partager

Copier

Options de configuration

Paramètres

Stream

Affichage

Commentaires

Confirmation de la clé de stream

Copiez et collez cette clé dans votre logiciel de streaming.

Clé de stream

101634408635122?s_bl=1&s_psm=1&s_sc=101634431968453&s_sw=0&s_vt=api-si

Copier

Cette clé de stream est valide jusqu'à ce que vous vous déconnectiez de Facebook. Dès que vous commencez à prévisualiser la diffusion, vous avez jusqu'à 5 heures pour lancer le direct.

Aperçu de la publication d'annonce

Quand vous programmez votre vidéo en direct, une annonce est immédiatement publiée.



Le Bon Gourmand prévoit de lancer un direct.
À l'instant

Il vous faudra :
Des biscuits en cuillère
Du sucre
Du mascarpone
Du café
D'oeufs.....



Voici la clé de Stream à saisir dans votre logiciel (voir la prochaine diapositive)

Cliquez ici



Facebook - Mode d'emploi

Création d'un compte

Ajout d'amis

Votre page d'accueil

Messagerie

Stories

Vos photos et vidéos

Photos

Vidéos

Lancer un direct

Albums

Identification

Résoudre un problème

Vidéos sur Watch

Pages

Groupes

Événements

Collectes de fonds et dons

Paiements

Comment configurer mon logiciel de streaming pour l'utiliser avec Facebook ?

Aide ordinateur ▾

Partager un article

Les logiciels de streaming vous permettent d'afficher le contenu d'un écran d'ordinateur et d'utiliser un équipement de diffusion lorsque vous faites du streaming sur Facebook.

Le logiciel de streaming (également appelé logiciel d'encodage) le plus adapté à vos besoins dépend du type de contenu que vous souhaitez diffuser.

Logiciels de streaming partenaires :

Plusieurs développeurs et programmes sont à votre disposition pour streamer sur Facebook, par exemple :

- [Open Broadcaster Software](#).
- [Streamlabs OBS](#).

Consultez la liste intégrale des [logiciels de streaming partenaires](#).

Configuration :

Le processus de configuration dépend du logiciel de streaming que vous utilisez.

Copiez-collez l'URL du serveur et la clé de stream dans votre logiciel d'encodage. Chaque logiciel d'encodage possède sa propre configuration.

Dans la plupart des cas, vous devez rechercher et modifier les paramètres de streaming, configurer le type de serveur (streaming personnalisé ou RTMP) et entrer l'URL du serveur et/ou la clé de stream copiées.

Consultez la documentation d'aide de votre logiciel d'encodage pour en savoir plus sur la configuration d'un stream RTMP personnalisé.

Ça vous a aidé ?



Oui

Non

ETAPE 12 :

Votre événement en ligne est maintenant créé et programmé



Gérer la Page

Le Bon Gourmand

Accueil

Fil d'actualité

Boîte de réception

App Store Business

Notifications
1 nouvelle

Statistiques

Outils de publication

Espace Pubs

Qualité de la Page

Modifier les informations
2 nouvelles

Paramètres
2 nouvelles

Promouvoir



Le Bon Gourmand

Modifier S'abonner

Promouvoir

Voir en tant que visiteur



IL RESTE 1 ÉTAPE

Entrer les informations et les préférences

TERMINÉ

Présenter votre Page

Vidéos en direct à venir

Voir tout



15 février, 10:00

Recette et réalisation d'un tiramisu

Connectez-vous pour regarder en direct

Recevoir un rappel



Comment fonctionnent les publicités Facebook ?

Atteignez les bonnes personnes à l'endroit où elles sont actives et engagées.

En savoir plus

Créez une publicité

Voir tout

Comment voulez-vous développer votre entreprise ?



Le Bon Gourmand prévoit de lancer un direct.

19 min ·

Il vous faudra :
Des biscuits en cuillère
Du sucre
Du mascarpone
Du café... Afficher la suite



Diffuseur uniquement : modifiez vos informations

15 FÉVRIER, 10:00

Recette et réalisation d'un tiramisu

Connectez-vous pour regarder en direct

Recevoir un rappel

0
Personnes touchées

0
Interactions

Boost indisponible

J'aime

Commenter

Partager



Commenter en tant que Le Bon Gourmand

Touchez Entrée pour publier votre commentaire.



Le Bon Gourmand prévoit de lancer un direct.

51 min ·



FIN

