



Conseil Municipal du 4 avril 2024

FINANCES - URBANISME - TRAVAUX

Finances

- Approbation du Compte de Gestion 2023 du budget Ville J.M ISSAKIDIS
- Approbation du Compte Administratif 2023 du budget Ville J.M ISSAKIDIS
- Affectation des résultats 2023 du Budget J.M ISSAKIDIS
- Décision modificative n° 1 Ville/budget supplémentaire JM. ISSAKIDIS
- Garantie d'emprunt pour Versailles Habitat pour le 108-110 av général Leclerc JM. ISSAKIDIS
- et convention de réservation de logements (5 bis) JM. ISSAKIDIS
- Convention entre le Département et la Ville pour la réfection de la rue J. Rey JM. ISSAKIDIS
- Convention de groupement de commandes entre la Communauté d'agglomération de Versailles Grand Parc (V.G.P.), les Villes membres de V.G.P. et le CCAS Versailles JM. ISSAKIDIS

Travaux

- Communication du rapport annuel de la Commission Communale pour l'Accessibilité – année 2023 L. LE PIVAIN

ENSEIGNEMENT - JEUNESSE – SPORTS

- Convention d'objectifs avec l'USMV P. PILICHIEWICZ



FINANCES



Compte de gestion DGFIP

Compte de gestion vs Compte administratif

Budget Ville (en €)	Compte de gestion 2023 (DGFIP)		Compte administratif 2023 (Ville)	
	Investissement	Fonctionnement	Investissement	Fonctionnement
Recettes (1)	19 536 632,49	30 029 240,44	19 536 632,49	30 029 240,44
Dépenses (2)	6 547 529,57	25 223 822,39	6 547 529,57	25 223 822,39
Résultat de l'exercice (1) - (2) = (3)	12 989 102,92	4 805 418,05	12 989 102,92	4 805 418,05
Report n-1 (4)	11 119 095,05	-	11 119 095,05	-
Résultat de clôture (3) + (4)	24 108 197,97	4 805 418,05	24 108 197,97	4 805 418,05

Compte de gestion vs Compte administratif

N° CODIQUE DU POSTE COMPTABLE : 078037

NOM DU POSTE COMPTABLE : SGC VERSAILLES

ETABLISSEMENT : VIROFLAY
ETAT : II-1

Résultats budgétaires de l'exercice

31500 - VIROFLAY

Exercice 2023

	SECTION D'INVESTISSEMENT	SECTION DE FONCTIONNEMENT	TOTAL DES SECTIONS
RECETTES			
Prévisions budgétaires totales (a)	23 152 307,60	28 814 370,00	51 966 677,60
Titres de recette émis (b)	19 536 632,49	30 326 922,26	49 863 554,75
Réductions de titres (c)		297 681,82	297 681,82
Recettes nettes (d = b - c)	19 536 632,49	30 029 240,44	49 565 872,93
DEPENSES			
Autorisations budgétaires totales (e)	23 152 307,60	28 814 370,00	51 966 677,60
Mandats émis (f)	6 678 318,24	25 773 728,30	32 452 046,54
Annulations de mandats (g)	130 788,67	549 905,91	680 694,58
Dépenses nettes (h = f - g)	6 547 529,57	25 223 822,39	31 771 351,96
RESULTAT DE L'EXERCICE			
(d - h) Excédent	12 989 102,92	4 805 418,05	17 794 520,97
(h - d) Déficit			

N° CODIQUE DU POSTE COMPTABLE : 078037

NOM DU POSTE COMPTABLE : SGC VERSAILLES

ETABLISSEMENT : VIROFLAY
ETAT : II-2

Résultats d'exécution du budget principal et des budgets des services non personnalisés

31500 - VIROFLAY

Exercice 2023

	RESULTAT A LA CLOTURE DE L'EXERCICE PRECEDENT : 2022	PART AFFECTEE A L'INVESTISSEMENT : EXERCICE 2023	RESULTAT DE L'EXERCICE 2023	TRANSFERT OU INTEGRATION DE RESULTATS PAR OPERATION D'ORDRE NON BUDGETAIRE	RESULTAT DE CLOTURE DE L'EXERCICE 2023
I - Budget principal					
Investissement	11 119 095,05		12 989 102,92		24 108 197,97
Fonctionnement	2 621 542,20	2 621 542,20	4 805 418,05		4 805 418,05
TOTAL I	13 740 637,25	2 621 542,20	17 794 520,97		28 913 616,02
II - Budgets des services à caractère administratif					
TOTAL II					
III - Budgets des services à caractère industriel et commercial					
TOTAL III					
TOTAL I + II + III	13 740 637,25	2 621 542,20	17 794 520,97		28 913 616,02



Compte administratif Ville 2023

Les étapes budgétaires 2024

- **Débat d'Orientations Budgétaires (DOB)** – 8 février
- **Budget Primitif 2024 (BP)** – voté le 7 mars
- **Compte Administratif 2023 (CA)** clôt et rend compte de l'exécution budgétaire
- **Compte de gestion** de la DGFIP
- **L'affectation du résultat 2023**
- **Décisions Modificatives (DM)** permettent d'ajuster le BP 2024 au cours de l'exercice

Quelques définitions

CA : compte administratif de l'année. Il s'agit des montants des encaissements et décaissements réels de l'année (le réalisé).

BP : budget primitif. Ce qui est voté initialement par le Conseil municipal. Le budget est voté par chapitre budgétaire.

BP total : prend en compte à la fois les décisions modificatives qui modifient les chapitres budgétaires et les reports.

Reports (investissement uniquement) : le budget d'une opération peut être inscrit au BP de l'année n mais son déroulement peut affecter l'exercice comptable suivant.

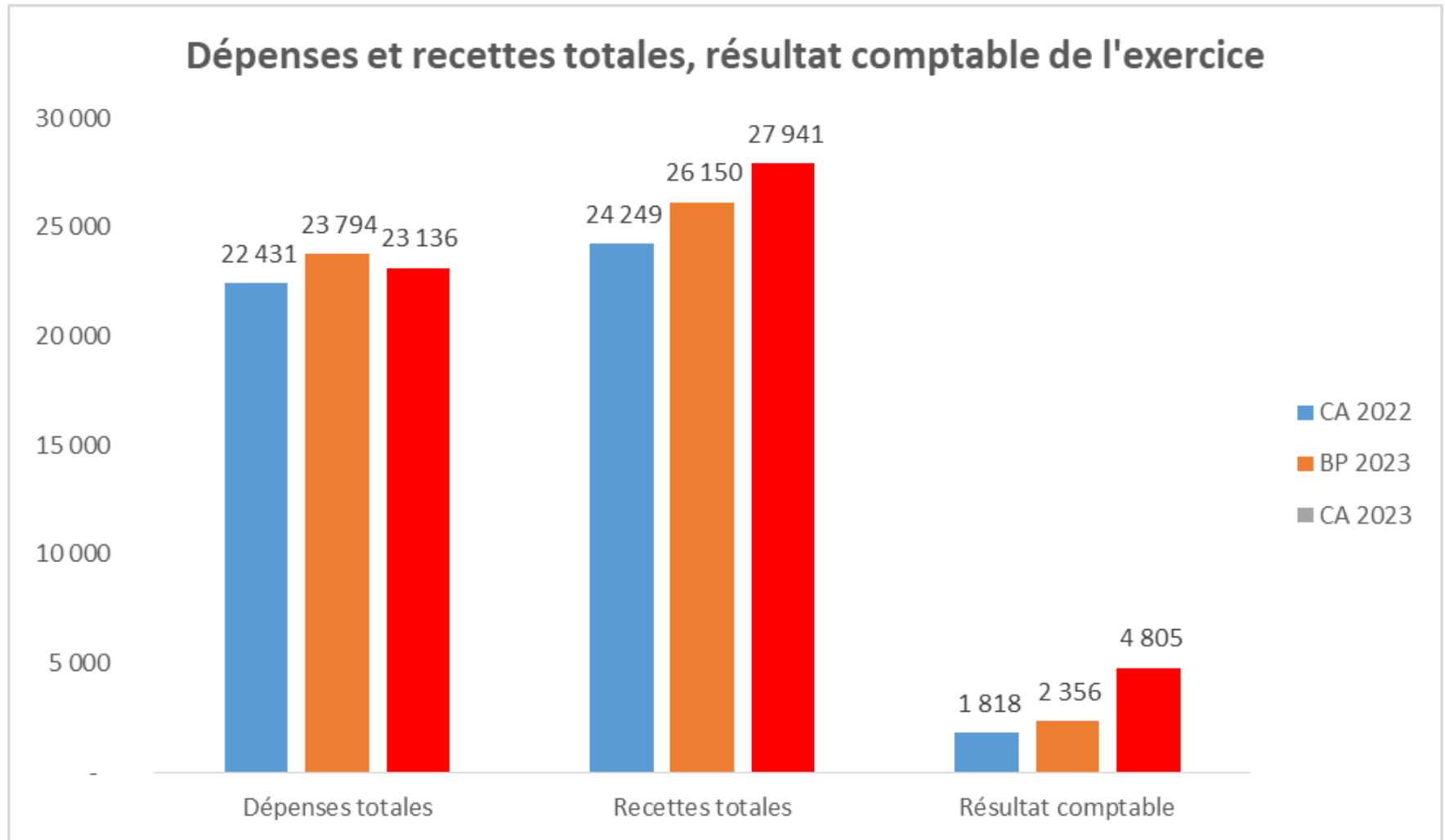


Section de Fonctionnement

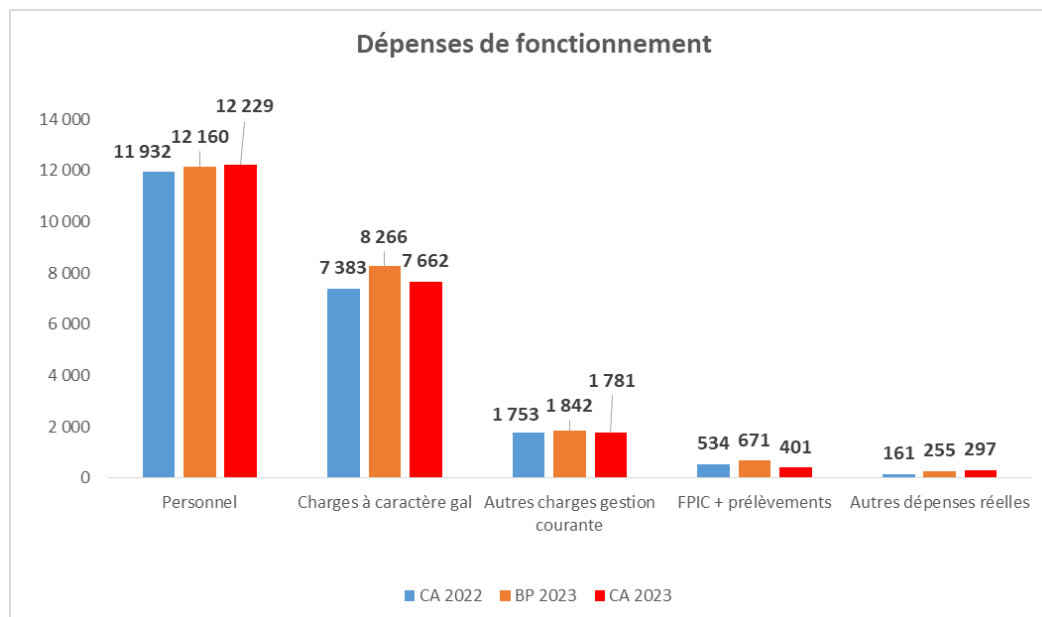
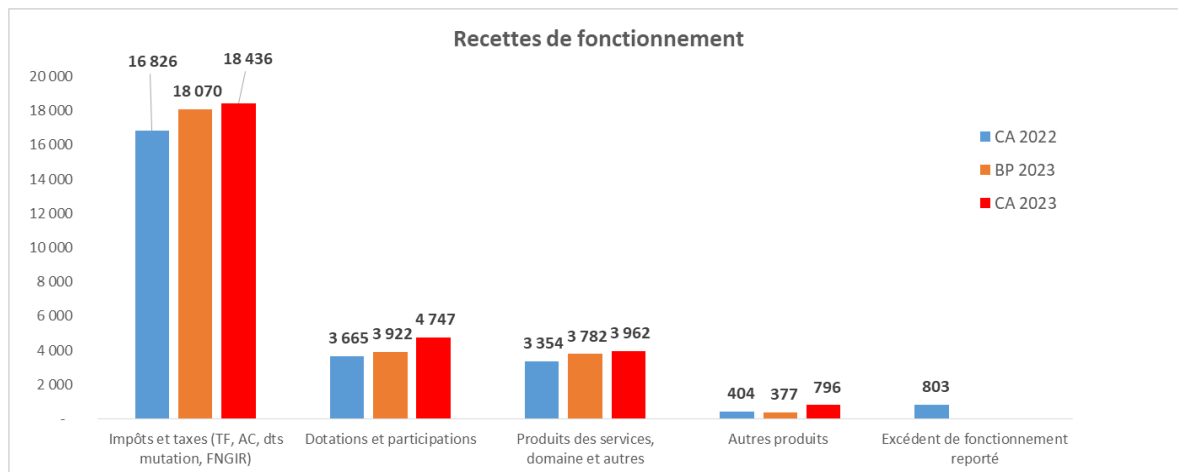
Section de Fonctionnement : synthèse (en k€)

SECTION DE FONCTIONNEMENT	BP 2022	CA 2022	BP 2023	CA 2023	Taux de réalisation	écart CA/BP 2023	écart CA2023 / CA2022
IMPOTS ET TAXES	16 220	16 826	18 070	18 436	102%	366	1 610
<i>Dont impôts locaux (TF, THRS)</i>	11 500	11 614	13 100	13 255	101%	155	1 641
<i>Dont droits de mutation</i>	1 300	1 669	1 300	1 460	112%	160	-209
<i>Dont droits de places marchés Verdun et Leclerc</i>	320	334	350	294	84%	-56	-40
<i>Dont FNGIR</i>	563	563	563	563	100%	0	0
<i>Dont taxes conso finale électricité</i>	50	159	180	287	159%	107	128
<i>Dont attributions de compensation de VGP</i>	2 487	2 487	2 577	2 577	100%	0	90
DOTATIONS ET PARTICIPATIONS	3 799	3 665	3 922	4 747	121%	825	1 083
<i>Dont filet de sécurité 2022</i>				577		577	577
<i>Dont DGF</i>	1 550	1 548	1 559	1 547	99%	-12	-1
<i>Dont compensation TF locaux industriels</i>	580	616	638	657	103%	19	41
<i>Dont DC RTP</i>	276	276	276	276	100%	0	0
<i>Dont subventions CAF</i>	1 293	1 044	1 306	1 600	123%	294	557
PRODUITS SERVICES, DOMAINE ET VENTES DIVERSES	3 524	3 354	3 782	3 962	105%	180	607
AUTRES PRODUITS DE GESTION COURANTE (loyers, redevances DSP, etc.)	252	269	291	353	121%	62	84
Divers	232	135	85	443	519%	358	308
Recettes totales hors cessions et hors recettes d'ordre	24 027	24 249	26 150	27 941	107%	1 791	3 692
Cessions		4 440		2 088		2 088	
<i>recettes d'ordre</i>		21					
RECETTES TOTALES (1)	24 027	28 710	26 150	30 029	115%	3 879	1 319
FRAIS DE PERSONNEL	11 600	11 932	12 160	12 229	101%	69	298
CHARGES A CARACTERE GENERAL	7 639	7 383	8 266	7 662	93%	-603	280
AUTRES CHARGES DE GESTION COURANTE	1 792	1 753	1 842	1 781	97%	-61	28
FPIC + AUTRE PRELEVEMENT	765	534	671	401	60%	-270	-134
FRAIS FINANCIERS	90	89	165	269	163%	104	180
CHARGES EXCEPTIONNELLES	70	72	90	28	31%	-62	-44
AMORTISSEMENTS	671	669	600	765	128%	165	97
Dépenses totales sans autres recettes d'ordre	22 727	22 431	23 794	23 136	97%	-658	705
<i>Autres dépenses d'ordre</i>	0	4 461		2 088		2 088	-2 373
DEPENSES TOTALES (2)	22 727	26 892	23 794	25 224	106%	1 430	-1 668
RESULTAT COMPTABLE 2022 (1) - (2)	1 300	1 818	2 356	4 805	204%	2 449	2 987
EXCEDENT REPORTE n-1		803		0			-803
RESULTAT DE CLOTURE		2 621	2 356	4 805			2 184
CAPACITE D'AUTOFINANCEMENT (CAF) - EB	1 970	2 487		5 571			3 084

Section de Fonctionnement : Écarts CA/BP (en k€)



Section de Fonctionnement : Écarts par chapitre (en k€)



Dépenses de Fonctionnement : frais de personnel (en k€)

Frais de personnel	CA 2022	BP 2023	CA 2023	CA2023- CA2022	En %
0 - Administration générale de la collectivité	2 125	2 090	2 076	- 49	-2%
1 - Police Municipale	668	760	729	61	9%
2 - Enseignement	1 927	1 929	1 966	39	2%
3 - Culture, vie sociale, jeunesse, sports et loisirs	2 338	2 552	2 566	228	10%
4 - Santé et action sociale - Petite Enfance	3 213	3 153	3 200	- 13	0%
5 - Aménagement des territoires et habitat	1 166	1 168	1 182	16	1%
6 - Action économique	105	115	110	5	5%
8 - Transport - Voirie espaces publics	388	393	400	11	3%
TOTAL DEPENSES	11 932	12 160	12 229	298	2%

Dépenses de Fonctionnement : charges à caractère général (en €)

Dépenses	CA 2022	BP 2023	CA 2023	CA 2023 - BP 2023	CA 2023 - CA 2022
ACHAT DE FOURNITURES	560 247	571 670	527 744	- 43 926	- 32 502
AFFRANCHISSEMENT ET TELECOMMUNICATION	209 682	220 300	208 654	- 11 646	- 1 028
ALIMENTATION	606 258	710 830	715 344	4 514	109 086
ANNONCES ET INSERTION	78 175	60 600	81 623	21 023	3 448
ASSURANCES	59 609	64 350	138 141	73 791	78 532
AUTRES CHARGES	174 839	199 090	194 080	- 5 010	19 241
CONTRAT NETTOYAGE LOCAUX	609 264	500 000	462 533	- 37 467	- 146 731
CONTRAT DE LOCATION	135 954	187 500	190 689	3 189	54 736
CONTRATS DE MAINTENANCE	312 481	375 550	284 531	- 91 019	- 27 950
CONTRAT DIVERS	82 413	115 100	69 555	- 45 545	- 12 857
PRESTATIONS DE SERVICES HORS Q PARK ET E.G.S.	808 988	813 890	812 126	- 1 764	3 138
CONTRAT BALAYAGE RUES	633 076	550 700	553 378	2 678	- 79 698
CONTRAT ENTRETIEN ESPACES VERTS	183 680	152 000	180 862	28 862	- 2 817
CONTRAT MAISON BLEUE	246 340	239 350	236 300	- 3 050	- 10 040
DOCUMENTATION - FORMATION	84 181	115 520	85 442	- 30 078	1 262
ENTRETIEN ET REPARATION	567 973	430 600	426 521	- 4 079	- 141 452
EVENEMENTIEL	55 760	55 000	52 728	- 2 272	- 3 032
FLUIDES - ENERGIE	809 458	1 750 000	1 431 184	- 318 816	621 726
FLUIDES - EAU	64 776	60 500	68 667	8 167	3 892
HONORAIRES	81 700	148 250	70 767	- 77 483	- 10 933
IMPOTS ET TAXES	229 437	221 250	132 472	- 88 778	- 96 965
LOCATIONS IMMOBILIERES - CHARGES COPRO	275 041	296 000	276 669	- 19 331	1 627
Sous-total 1	6 869 330	7 838 050	7 200 011	- 638 039	330 681
CONTRAT Q PARK (*)	179 976	185 400	179 976	- 5 424	-
CONTRAT MARCHES E.G.S. (*)	234 157	242 000	234 157	- 7 843	-
CONTRAT PRESTATION DE SERVICE JARDIN DE LA PISTE (*)	-	-	48 337	48 337	48 337
FRAIS AGENCE 17 RUE RIEUSSEC	100 000	-	-	-	- 100 000
Sous-total 2	514 133	427 400	462 470	35 070	- 51 663
TOTAL	7 383 463	8 265 450	7 662 480	- 602 970	279 018

Dépenses de Fonctionnement : autres charges de gestion courante (en €)

DEPENSES	CA 2022	BP 2023	CA 2023	CA2023-BP2023	CA2023-CA2022
CONTINGENT ET PARTICIP. SERVICE INCENDIE	563 937	603 200	603 200	-1	39 262
CONTRIBUTION OBLIGATOIRE ECOLE ST FRANCOIS ASSISE	133 215	136 000	134 475	-1 525	1 260
CONTRIBUTIONS OPALIA - PISCINE	513 472	585 000	560 657	-24 343	47 185
CREANCES ADMISES EN NON-VALEUR/ETEINTES	923	8 000	38 874	30 874	37 951
FRAIS DE SCOLARITE VIROFLAYSIENS HORS COMMUNE	13 502	20 000	13 043	-6 958	-459
INDEMNITES, FRAIS DE MISSION, COTISATIONS RETRAITE, FORMATION ELUS	195 709	229 000	189 771	-39 229	-5 938
PARTICIPATION ASSAINISSEMENT COLLECTIF - VGP	6 282	0	0	0	-6 282
REMBOURSEMENTS DIVERS	1 090	40 000	5 929	-34 071	4 839
SUBVENTION AUTRES ASSOCIATIONS	6 250	6 750	6 950	200	700
SUBVENTION AUTRES ASSOCIATIONS ET ORGANISMES PRIVES	12 145	12 670	12 470	-200	325
SUBVENTION CRECHE BARBAPAPA	21 869	21 000	21 000	0	-869
SUBVENTION GPMV ET AUTRES COMMERCANTS	3 000	6 000	3 000	-3 000	0
SUBVENTION PARTICULIERS ELARGISSEMENT PORTAIL ET FRESQUE	0	6 000	0	-6 000	0
SUBVENTION AMICALE PERSONNEL VIROFLAY	45 900	30 000	30 000	0	-15 900
SUBVENTION AUX COMMERCES/ DEVANTURES		10 000	1 100	-8 900	1 100
SUBVENTION BAFA	450	1 000	750	-250	300
SUBVENTION COMITE DE JUMELAGE	36 200	0	0	0	-36 200
SUBVENTION ECOLES	18 937	20 300	18 276	-2 024	-661
SUBVENTION EQUILIBRE VERSEE AU C.C.A.S.	30 000	47 420	47 420	0	17 420
SUBVENTION U.S.M.V.	150 000	100 000	100 000	0	-50 000
Total général	1 752 881	1 882 340	1 786 914	-95 426	34 033

Recettes de Fonctionnement : Les dotations et participations (en €)

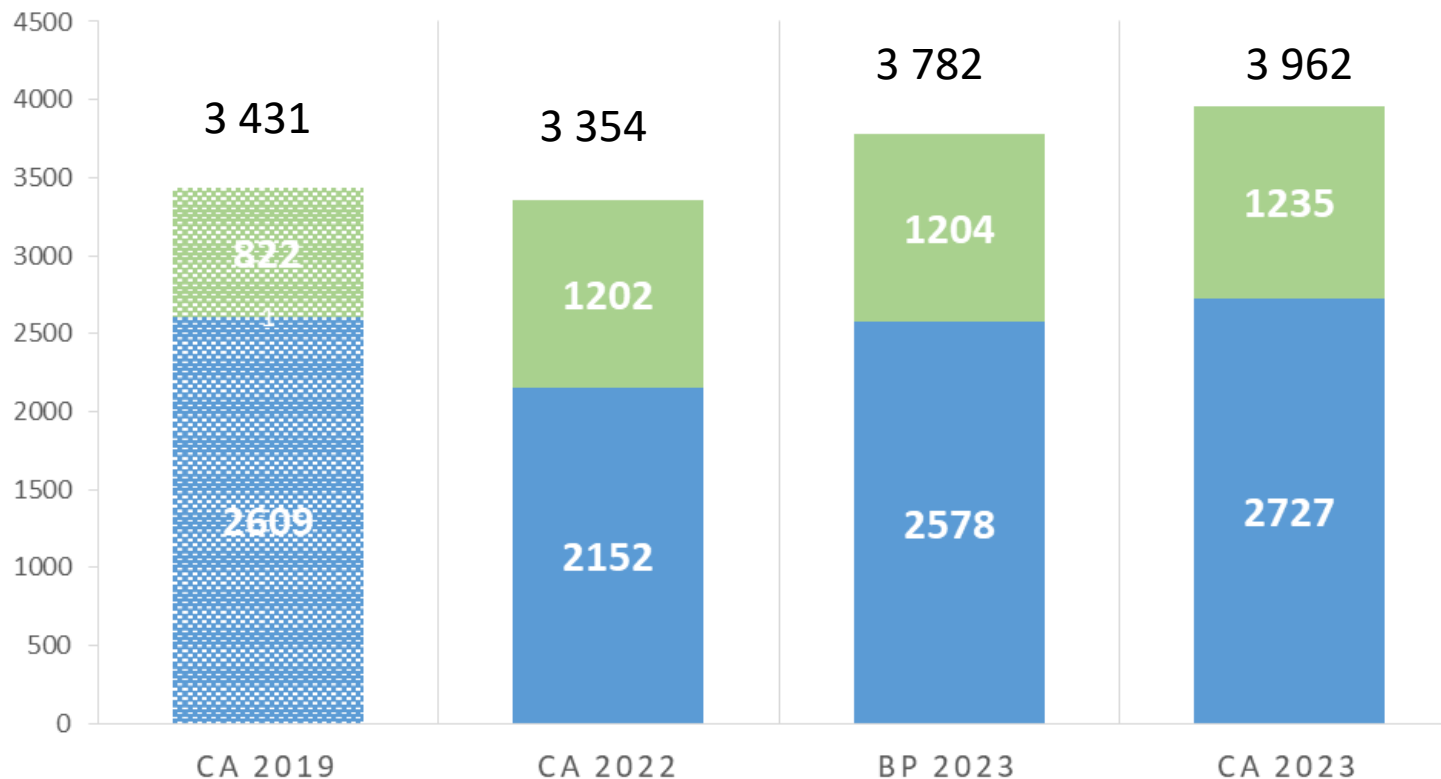
Étiquettes de lignes	CA 2022	BP 2023	CA 2023	CA 2023-BP2023	CA 2023 - CA 2022
AUTRES	15 572	16 610	14 256	- 2 354	- 1 316
DGF	1 548 537	1 559 000	1 547 306	- 11 694	- 1 231
ETAT - COMPENSATION PERTE TAXE PROFESSIONNELLE	276 737	275 500	275 866	366	- 871
ETAT- COMPENSATION ABAISSEMENT AGE MAT	75 901	75 000	-	- 75 000	- 75 901
ETAT-COMPENSATION /EXONERATIONS DE TAXES FONCIERES	615 969	638 000	656 598	18 598	40 629
FCTVA	55 782	40 000	50 775	10 775	- 5 007
FILET DE SECURITE 2022	-	-	576 875	576 875	576 875
SUBVENTION ETAT : RECENSEMENT ELECTIONS TITRES SECURISES ETC.	32 251	11 580	25 114	13 534	- 7 138
SUBVENTIONS CAF	1 043 816	1 306 150	1 600 492	294 342	556 676
Total général	3 664 565	3 921 840	4 747 282	825 442	1 082 717

Recettes de Fonctionnement : recettes tarifaires (en k€)

Détail des "Autres" (1 235k€) > 100 k€	
Stationnement Q Park	340 k€
FPS	120 k€
RODP	292 k€
Activités secteur culturel	238 k€

Les recettes tarifaires

■ Péri-scolaire + Petite Enfance ■ Autres



Recettes de Fonctionnement : cessions (en k€)

Cessions	BP 2023	CA 2023	% réalisation
Sente Pont des chasses - 1 rue Pierre Curie	1 100	1 072	97%
Immeuble 4 avenue de Versailles - APILOGIS	1 000	1 000	100%
Cession parcelle rue Duchatel	0	16	
Total	2 100	2 088	99%



Section d'investissement

Section d'Investissement – Synthèse

SECTION D' INVESTISSEMENTS ET FINANCEMENT	BP 2023	BP TOTAL 2023 (BP+REPORTS+DM)	CA 2023	Taux réalisation	REPORTS 2023
SUBVENTIONS	1 920	2 428	1 100	45%	
PRODUIT DES CESSIONS	2 100	2 100			
REMBOURSEMENT TVA + TAXE AMENAGEMENT	830	830	960	116%	
EMPRUNTS ET DETTES ASSIMILEES	2 670	0	12 002		
<i>Amortissements</i>	600	800	765		
<i>Autres recettes d'ordre</i>	835	835	2 088	250%	
TOTAL RECETTES INVESTISSEMENT	8 956	6 994	16 915	242%	0
BATIMENT HORS GYMNASSE PRES AUX BOIS ET LA FORGE	2 542	4 511	1 396	31%	2 132
REHABILITATION GYMNASSE PRES AUX BOIS	2 850	3 152	608	19%	
REHABILITATION LA FORGE	600	600	179	30%	
CENTRE AQUATIQUE BERTISETTES	650	650	650	100%	
VOIRIE - ESPACES PUBLICS HORS VILLAGE-PLACE FETE	2 062	5 042	2 067	41%	1 256
REAMENAGEMENT VILLAGE - PLACE DE LA FETE	650	650	321	49%	
CONSTRUCTION CRECHE DU MARIVEL	50	543	274	50%	220
SURCHARGE FONCIERES BAILLEURS SOCIAUX	183	224	76	34%	18
ACHATS - DIVERS	462	277	308	111%	72
Sous-total dépenses investissement	10 049	15 648	5 880	38%	3 697
TRAVAUX IMPREVUS (affectation de l'excédent de fonctionnement 2023)		6 001			
DÉPENSES TOTALES HORS DETTE ET ORDRE	10 049	21 649	5 880	27%	3 697
REMBOURSEMENT DU CAPITAL DE LA DETTE	428	668	667	100%	
<i>Dépenses d'ordre</i>	835	835			
TOTAL DEPENSES INVESTISSEMENT	11 312	23 152	6 548	28%	3 697
INVESTISSEMENTS NETS	-2 356	-16 158	10 368		-3 697
VIREMENT DE SECTION FONCTIONNEMENT (PREV)	2 356	2 418			
EXCÉDENT D'INVESTISSEMENT REPORTE (001)		11 119	11 119		
EXCEDENT DE FONCTIONNEMENT CAPITALISES (1068)		2 622	2 622		
BESOIN EMPRUNT (-) OU DESENDETTEMENT (+)	0	0	24 108		

Dépenses d'Investissement – Bâtiment

DEPENSES	BP 2023	REPORTS 2022	BP TOTAL 2023	CA 2023	% CA / BP TOTAL
ACHAT DE MATERIEL	100 000	6 072	106 072	35 796	34%
CABINET MEDICAL BD LIBERATION	80 500	89 271	169 771	167 308	99%
CIMETIERE	10 000	-	10 000	-	0%
CULTUREL	131 000	94 534	244 734	134 835	55%
DEMOLITION-RECONSTRUCTION LA FORGE (AP/CP)	600 000	-	600 000	179 228	30%
DIVERS	37 500	70 614	124 364	62 633	50%
EQUIPEMENTS SPORTIFS HORS PRES AUX BOIS	155 500	8 390	166 440	23 901	14%
ETUDES MARCHE COUVERT	210 000	6 000	203 950	19 998	10%
HOTEL DE VILLE	102 000	38 164	140 164	56 498	40%
ILOT CORBY	40 000	-	40 000	-	0%
LA FORGE HORS AP/CP	-	118 477	118 477	101 960	86%
MAISON FORESTIERE	300 000	-	300 000	177 189	59%
PETITE ENFANCE	61 000	93 772	157 972	89 699	57%
REHABILITATION GYMNASSE PRES AUX BOIS (AP/CP)	2 850 000	301 541	3 151 541	607 637	19%
REHABILITATION LOCAUX POLICE MUNICIPALE	-	51 067	51 067	49 799	98%
RENOVATION DIEULEVEULT	835 000	117 374	2 000 174	243 885	12%
SCOLAIRE - PERISCOLAIRE	479 500	178 259	631 309	207 099	33%
TRAVAUX LOGEMENTS VILLE	-	46 493	46 493	25 720	55%
Total général	5 992 000	1 220 028	8 262 528	2 183 185	26%

Dépenses d'Investissement – Voirie – espaces publics

DEPENSES	BP 2023	REPORTS 2022	BP TOTAL 2023	CA 2023	% CA / BP TOTAL
ACHAT MATERIELS ET MOBILIER	61 000	16 934	97 934	57 527	59%
AVENUE DE LA PEPINIERE	-	146 417	146 417	32 223	22%
CIRCULATIONS DOUCES	150 000	-	150 000	3 360	2%
ECLAIRAGE PUBLIC	190 000	61 483	251 483	55 725	22%
ETUDES MAISON FORESTIERE	-	846	846	846	100%
PLACE DE LA FETE-VILLAGE HORS AP/CP	-	76 679	76 679	17 399	23%
QUARTIER MARQUETTE	-	134 989	134 989	275	0%
REAMENAGEMENT GARE ROUTIERE	70 000	-	70 000	-	0%
REAMENAGEMENT QUARTIER VILLAGE- PLACE DE LA FETE (AP/CP)	650 000	-	650 000	321 171	49%
RESEAUX DE VOIRIE	-	-	-	6 840	
ROUTE DU PAVE DE MEUDON	1 070 000	-	1 070 000	34 766	3%
RUE AMELEE DAILLY	28 000	189 140	217 140	88 752	41%
RUE DES COMBATTANTS	21 500	148 400	169 900	102 729	60%
RUE DES PRES AUX BOIS	15 000	52 759	67 759	27 852	41%
RUE D'ESTIENNE D'ORVES	-	504 625	514 225	484 376	94%
RUE GABRIEL PERI	-	33 425	33 425	33 425	100%
RUE GAILLARD	-	32 561	32 561	2 211	7%
RUE HASSLOCH	-	744 084	744 084	441 785	59%
RUE MARGUERITE	-	9 409	9 409	-	0%
RUES CHANZY LAMARTINE	-	48 009	48 009	-	0%
SENTE DU VIEUX PONT DE BOIS	18 000	-	18 000	7 693	43%
TRAVAUX DIVERS	438 000	760 298	1 188 698	669 328	56%
Total général	2 711 500	2 960 058	5 691 558	2 388 282	42%

Dépenses d'Investissement – Urbanisme

DEPENSES	BP 2023	REPORTS 2022	BP TOTAL 2023	CA 2023	% CA / BP TOTAL
FRAIS D'ETUDES PATTE D'OIE	60 000	13 860	73 860	22 692	31%
MODIFICATIONS PLAN LOCAL URBANISME	23 100	-	23 100	18 575	80%
SURCHARGES FONCIERES	182 800	40 992	223 792	76 142	34%
REMBOURSEMENT TAXE D'AMENAGEMENT	2 000	-	2 000	-	0%
CONSTRUCTION CRECHE DU MARIVEL	84 500	493 807	543 307	274 296	50%
Total général	352 400	548 659	866 059	391 705	45%

Recettes d'investissement

Recettes	BP total 2023	CA 2023	% réalisation
Réhabilitation de l'école Aulnette - DSIL 2021 & 2019	491 221	491 221	100%
Rénovation rue des Prés aux Bois - avenue Pépinière - Département	90 700	90 194	99%
Maison forestière (Economie agricole - Préfecture) Versement du solde	38 000	37 982	100%
Crèche Marivel - Caisse d'allocations familiales versement acompte 70%	420 000	294 000	70%
Création d'un ascenseur école maternelle Lamartine - DSIL 2022 - travaux reportés en 2025 avec projet de réhabilitation plus important	111 000	0	0%
Réhabilitation Dieuleveult - Contrat aménagement régional Cabinet médical 10 bd Libération (ARS-URPS)	450 000	0	0%
Condition : recruter 3 médecins	200 700	0	0%
Subvention SIGEIF sur dépenses travaux 2021	116 669	36 555	31%
Plan relance logement - CA Versailles Grand Parc	0	62 500	
Travaux isolation, ventilation mécanique à l'école Aulnette et local Police municipale + achat vélos assistance électrique - SIGEIF	0	62 500	
Amendes de Police	0	24 015	
Autres	0	1 402	
Total Subventions	1 918 290	1 100 369	57%
FCTVA	700 000	612 125	87%
Taxe aménagement	300 000	347 527	116%
Autres recettes	1 000 000	959 652	96%



Affectation des résultats budgétaires 2023

Résultat net Ville 2023

	2021	2022	2023	
Section de fonctionnement				
Recettes	31 823 593	28 710 124	30 029 240	
Dépenses	28 378 387	26 891 682	25 223 822	
Résultat de l'exercice (A)	3 445 206	1 818 442	4 805 418	
Résultat antérieur reporté (002) (B)	1 000 000	803 100	0	
Excédent de fonctionnement (A) + (B)	4 445 206	2 621 542	4 805 418	→ à affecter
Section d'investissement				
Recettes	15 523 896	9 600 547	19 536 632	
Dépenses	11 081 221	11 927 250	6 547 530	
Résultat de l'exercice (A')	4 442 676	-2 326 703	12 989 103	
Résultat antérieur reporté (001) (B')	9 003 122	13 445 798	11 119 095	
Excédent d'investissement (A') + (B')	13 445 798	11 119 095	24 108 198	→ Affecté au compte 001
Résultat global de clôture	17 891 004	13 740 637	28 913 616	
Reports en recettes	0	507 890	0	
Reports en dépenses	5 191 240	4 779 038	3 697 445	
Solde des reports	-5 191 240	-4 271 148	-3 697 445	
RESULTAT NET GLOBAL DE CLOTURE	12 699 765	9 469 489	25 216 171	



Budget modifié

Budget modifié (en €)

Affectation d'une partie de l'excédent de la section de fonctionnement = 4 805 418,05 € à la section de fonctionnement (450 k€) pour faire face principalement à d'éventuelles dépenses de personnel et exceptionnelles, le reste étant affecté en section d'investissement au compte 1068.

Section de fonctionnement

Imputation	Détail	Dépenses	Recettes
002	Résultat reporté du budget Ville		450 000,00 €
chapitre 012	Dépenses de personnel	400 000,00 €	
chapitre 67	Dépenses exceptionnelles	50 000,00 €	
chapitre 023	Virement de la section de fonctionnement	- €	
TOTAL		450 000,00 €	450 000,00 €

Section d'investissement

Imputation	Détail	Dépenses	Recettes
	Restes à réaliser	3 697 444,55 €	- €
1068	Excédents de fonctionnement capitalisés	- €	4 355 418,05 €
001	Solde d'exécution du résultat d'investissement reporté - Ville		24 108 197,97 €
chapitre 16	Emprunt	1 000 000,00 €	- 7 907 600,00 €
Chapitre 20	Immobilisations incorporelles (frais études, etc.)	4 858 571,47 €	
Chapitre 204	Subventions d'investissement	1 000 000,00 €	
Chapitre 21	Immobilisations corporelles	5 000 000,00 €	
Chapitre 23	Immobilisations en cours	5 000 000,00 €	
chapitre 040	Amortissements		0,00
chapitre 021	Virement de la section de fonctionnement		0,00
TOTAL		20 556 016,02 €	20 556 016,02 €



**Garantie d'emprunt pour le
108-110 avenue du Général Leclerc et
convention de réservation de 2 logements**

Convention entre le Département et la Ville pour la réfection de la rue J. Rey



Convention de groupement de commandes entre V.G.P., les villes membres de V.G.P. et le CCAS de Versailles





TRAVAUX

Communication du rapport annuel de la Commission Communale pour l'Accessibilité année 2023



Convention pluriannuelle d'objectifs avec l'Union Sportive Multiactivité de Viroflay (USMV)



QUESTION ORALE